

**HDŽNA!**

**VARAŽDINSKA ŽUPANIJA**

**OSTVARENO**

**2004. - 2007.  
POKRENULI SMO HRVATSKU!**



# SADRŽAJ

- 4 **POLITIKA SNAŽNOG GOSPODARSKOG RASTA**
- 21 **KONKURENTNA POLJOPRIVREDA**
- 27 **FISKALNA DISCIPLINA I RAVNOMJERNI REGIONALNI RAZVOJ**
- 31 **VRATILI SMO POVJERENJE U HRVATSKO PRAVOSUĐE**
- 35 **POVEZALI SMO HRVATSKU**
- 39 **DRUŠTVO ZNANJA**
- 46 **ČUVAMO HRVATSKU, ČUVAMO VARAŽDINSKU ŽUPANIJU!**
- 48 **BRINEMO ZA NAŠE BRANITELJE – GLAVNI STUP HRVATSKE NEOVISNOSTI**
- 52 **MIR, UGLED I POVJERENJE**
- 56 **HRVATSKA KULTURA OBOGATIT ĆE EUROPSKU KULTURNU KARTU**
- 64 **ZDRAVLJE ZA SVE**
- 70 **POBJEDOM U PARTNERSTVO**
- 73 **DIPLOMACIJA SURADNJE, SIGURNOSTI I MIRA**

# POLITIKA SNAŽNOG GOSPODARSKOG RASTA

Energičnim mjerama Vlade Republike Hrvatske i provedbenim projektima Ministarstva gospodarstva, rada i poduzetništva ostvareni su nadasve dobri i pozitivni gospodarski rezultati. Pokrenut je sustav revitalizacije hrvatske industrije, posebice njenog radno-intenzivnog sektora, posebna briga posvećuje se izvozu kao najvažnijoj komponenti koja treba osigurati razvoj Republike Hrvatske, preokrenut je trend stranih ulaganja koja su sada u najvećoj mjeri okrenuta ulaganju u proizvodne djelatnosti, poduzimaju se i opsežne mjere protiv sive ekonomije te je pokrenut trend smanjenja nezaposlenosti.

## LOKALNI PROJEKTI RAZVOJA U VARAŽDINSKOJ ŽUPANIJU

Ministarstvo gospodarstva, rada i poduzetništva kontinuirano se brine o razvoju svih županija, pa tako i Varaždinske županije. Od početka mandata ove Vlade provodi se program lokalnih projekata razvoja, koji su usmjereni na razvitak i boljitak, kako svih, tako i ove županije.

Od 2004. do 2007. godine u Varaždinskoj županiji je za Lokalni projekt razvoja-poduzetnik odobreno **85** kredita, čija je ukupna vrijednost **67.417.049 kuna**.

## LOKALNI PROJEKTI RAZVOJA 2004. GODINE

PROJEKTI	BROJ ZAPRIMLJENIH ZAHTJEVA	IZNOS PREDLOŽENIH SREDSTAVA KN
Lokalni projekti razvoja	1	150.000,00
Projekt "Branitelji"	1	10.500,00
Projekt "Poduzetništvo žena" za 2004. godinu	61	353.390,24
Projekt "Poduzetništvo mladih"	21	142539,72
Projekt "Izobrazbe poduzetnika" za 2004. godinu	2	128.484,00
Projekt "Poduzetnik početak" za 2004. godinu	19	216.125,70
Projekt "Izvoz"	16	173.599,15
Projekt «Sajmovi ...» za 2004. godinu	30	184.400,00
Projekt "Sustav kvalitete i tehničke regulative" za 2004. godinu	23	202.800,00
Projekt "Nove tehnologije" za 2004. godinu	10	115.868,00
Projekt "Finalni proizvod" za 2004. godinu	4	50.000,00
Projekt "Domaći proizvod"	8	90.000,00
Projekt "Inovacija" za 2004. godinu	4	90.621,00

Projekt "Novi proizvod" za 2004. godinu	3	72.800,00
Projekt "Izgradnja poduzetničkih zona u jedinicama lokalne i područne (regionalne) samouprave za 2004."	17	4.225.102,00
Projekt "Poduzetnički inkubatori" za 2004. godinu	1	120.000
Projekt "Poduzetnički centri" za 2004. godinu	3	66.000
Projekt "Nova zadruga" za 2004. godinu	2	39.325,00
Projekt "Razvoj proizvodnih zadruga" za 2004. godinu	1	49.500,00
Projekt "Učenička zadruga" i "učeničko poduzeće" za 2004. godinu	17	99.000,00
UKUPNO PROJEKTI PO ŽUPANIJI	245	6.580.055
UKUPNO PROJEKTI PO ŽUPANIJI bez LPR-P	244	6.430.055

## NEPOVRATNE POTPORE ZA 2005. GODINU

PROJEKTI	VARAŽDINSKA ŽUPANIJA			
	BROJ ZAPRIMLJENIH ZAHTEVA	IZNOS ZAPRIMLJENIH ZAHTEVA KN	BROJ ODOBRENIH ZAHTEVA	ODOBRENI IZNOS
Poduzetništvo ciljnih skupina	39	566,681	19	232,033
Edukacija u poduzetništvu	2	168,950	2	135,450.00
Poduzetničke potporne institucije (centri)	3	500,833	1	112,000
Poduzetnički inkubatori	1	1,580,429	1	140,000
Izgradnja poduzetničkih zona	14	29,885,955	10	4,970,000
Nove tehnologije	15	1,145,000	7	218,509
Sustav kvalitete i tehničke regulative	12	265,000	8	178,200
Inovacije i novi proizvodi	24	1,038,942	16	248,969
Zajednički proizvod (Clusteri)	1	220,000	1	220,000
Nova zadruga	3	120,000	1	22,226
Razvoj zadrugarstva	2	202,000	1	48,080
Učenička zadruga i učeničko poduzeće	12	180,000	12	140,000
Marketinške aktivnosti gospodarskih subjekata	34	2,529,978.14	16	359,400.00
Marketinške aktivnosti JLPS	4	195,292.70	2	22,000.00

## NEPOVRATNE POTPORE ZA 2006. GODINU

PROJEKTI	VARAŽDINSKA ŽUPANIJA			
	BROJ ZAPRIMLJENIH ZAHTJEVA	IZNOS ZAPRIMLJENIH ZAHTJEVA KN	BROJ ODOBRENIH ZAHTJEVA	ODOBRENI IZNOS
Poduzetništvo ciljnih skupina (HAMAG)	19	526.501	11	125.991
Učenička zadruga i učeničko poduzeće (HAMAG)	5	63.000	5	63.000
Edukacija u poduzetništvu	2	106.300	2	91.250
Poduzetnički centri i regionalne razvojne agencije	4	914.506	2	90.000
Poduzetnički inkubatori	1	1.200.000	1	80.000
Poticanje proizvodnje, uvođenja novih tehnologija i razvoj novih proizvoda	36	14.738.102	20	835.500
Tehničko usklađivanje	36	14.738.102	20	835.500
"Inovacijsko proizvodni CLUSTER – središte znanja"	27	731.000	23	470.500
Nova zadruga	4	90.500	2	28.300
Razvoj zadrugarstva				
Poticanje marketinških aktivnosti	43	3.413.797	34	761.500
<b>UKUPNO PROJEKTI PO ŽUPANIJI (bez LPR)</b>	<b>142</b>	<b>21.855.405</b>	<b>101</b>	<b>2.566.041</b>

## NEPOVRATNE POTPORE ZA 2007. GODINU

PROJEKTI	VARAŽDINSKA ŽUPANIJA			
	BROJ ZAPRIMLJENIH ZAHTJEVA	IZNOS ZAPRIMLJENIH ZAHTJEVA KN	BROJ ODOBRENIH ZAHTJEVA	ODOBRENI IZNOS
Poduzetništvo ciljnih skupina (HAMAG)	100	2.433.439	32	138.600
Poduzetništvo žena	51	1.075.335	5	32.880
Obrazovanje u poduzetništvu	1	102.500	1	61.100
Poduzetnički centri i regionalne razvojne agencije	3	1.293.495	3	145.000
Konkurentna proizvodnja	92	154.908.000	35	1.774.000
Tehničko usklađivanje	39	1.250.800	15	380.000
Inovacije i inovacijsko-proizvodni cluster	9	4.869.148	3	50.000
Nova zadruga	3	66.400	1	18.500
Konkurentna zadruga	2	180.000	2	108.500
Marketinške aktivnosti - gospodarski subjekti	61	11.686.533	6	215.000
<b>UKUPNO PROJEKTI PO ŽUPANIJI (bez LPR)</b>	<b>377</b>	<b>178.832.079</b>	<b>104</b>	<b>2.953.580</b>
<b>UKUPNO PROJEKTI BESPOVRATNIH POTPORA PODUZETNICIMA PO ŽUPANIJI (bez Učenička zadruga, Obrazovanje, Centri, Inkubatori)</b>	<b>357</b>	<b>355.164.318</b>	<b>99</b>	<b>2.717.480</b>

## POTICAJI U OBRTNIŠTVU U 2004. GODINI

VARAŽDINSKA ŽUPANIJA			
POTICAJI ZA OBRT	BROJ ZAPRIMLJENIH ZAHTEJEVA	BROJ ODOBRENIH ZAHTEJEVA	IZNOS ODOBRENIH ZAHTEJEVA U KN
Tradicijski obrti	19	13	114.800,00
Dokvalifikacije i prekvalifikacije	6	4	16.800,00
Projekt "Dodjele poticaja obrtnicima koji sudjeluju u obrazovanju učenika za obrtnička zanimanja"	24	13	27.028,00
Projekt „Razvoja srednjih strukovnih škola koje obrazuju učenike za obrtnička zanimanja“	2	1	15.000,00
Projekt „Stipendiranje učenika u deficitarnim zanimanjima“	16	16	96.000,00
Projekt „Majstorska škola“	2	1	100.000,00

## POTICAJI U OBRTNIŠTVU U 2005. GODINI

VARAŽDINSKA ŽUPANIJA			
POTICAJI ZA OBRT	BROJ ZAPRIMLJENIH ZAHTEJEVA	BROJ ODOBRENIH ZAHTEJEVA	IZNOS ODOBRENIH ZAHTEJEVA U KN
Tradicijski obrti	10	6	37.600,00
Dokvalifikacije i prekvalifikacije u obrtništvu	10	9	40.490,00
Razvoj strukovnih škola za obrtnička zanimanja	3	1	30.000,00
Poticaji obrtnicima i trgovačkim društvima - izvođačima praktične nastave	14	10	47.000,00
Cjeloživotno obrazovanje obrtnika	2	1	100.747,00
Stipendiranje učenika u deficitarnim zanimanjima	41	30	180.000,00
Cjeloživotno obrazovanje obrtnika	3	1	105.259,00
Informatičko obrazovanje obrtnika	4	1	179.200,00



## POTICAJI U OBRTNIŠTVU U 2006. GODINI

VARAŽDINSKA ŽUPANIJA			
POTICAJI ZA OBRT	BROJ ZAPRIMLJENIH ZAHTJEVA	BROJ ODOBRENIH ZAHTJEVA	IZNOS ODOBRENIH ZAHTJEVA U KN
Tradicijski obrti	16	12	117.536,00
Umjetnički obrti	8	7	111.000,00
Očuvanje obrtničke tradicije	6	4	73.000,00
Dokvalifikacije i prekvalifikacije u obrtništvu	15	14	45.395,70
Razvoj strukovnih škola za obrtnička zanimanja	3	2	60.000,00
Poticaji obrtnicima i trgovačkim društvima - izvođačima praktične nastave	7	7	27.000,00
Stipendiranje učenika u deficitarnim zanimanjima	1	1	180.000,00

## POTICAJI U OBRTNIŠTVU U 2007. GODINI

VARAŽDINSKA ŽUPANIJA			
POTICAJI ZA OBRT	BROJ ZAPRIMLJENIH ZAHTJEVA	BROJ ODOBRENIH ZAHTJEVA	IZNOS ODOBRENIH ZAHTJEVA U KN
Očuvanje obrtničke tradicije	4	3	30.000,00
Dokvalifikacije i prekvalifikacije u obrtništvu	4	4	7.469,00
Razvoj strukovnih škola za obrtnička zanimanja	1	1	30.000,00
Poticaji obrtnicima i trgovačkim društvima - izvođačima praktične nastave	39	26	94.000,00
Stipendiranje učenika u deficitarnim zanimanjima	1	1	42.000,00

## POTICAJI MALOG I SREDNJEG PODUZETNIŠTVA

Ministarstvo gospodarstva, rada i poduzetništva u 2007. godini nastavlja s provođenjem Programa poticaja malog i srednjeg poduzetništva Vlade RH, donesenim 5. svibnja 2004. godine. Operativni plan poticanja malog i srednjeg poduzetništva ima pravni temelj u Zakonu o poticanju razvoja malog gospodarstva (NN 29/02) i Zakonu o državnim potporama (NN 140/03). Sredstva potpore usmjeravaju se poduzetnicima s potencijalom rasta, novim poduzetnicima i poduzetnicima iz ciljnih skupina (žene, mladi, branitelji, invalidi i sl.). Cilj potpora je samozapošljavanje, jačanje konkurentnosti, rast zaposlenosti, rast izvoza, te ravnomjerniji razvoj Hrvatske. Tražitelj državne potpore prema zakonu može biti fizička i pravna osoba.

<b>I. PROMIDŽBA PODUZETNIŠTVA</b>		
1.	Projekt "Promidžba poduzetništva"	2.402.500
2.	Međunarodna aktivnost poduzetnika	500.000
3.	Projekt "Učenička zadruga i učeničko poduzeće"	800.000
4.	Nacionalno savjetovanje o poduzetništvu	2.217.000
<b>Ukupno promidžba</b>		<b>5.919.500</b>
<b>II. OBRAZOVANJE U PODUZETNIŠTVU</b>		
5.	Projekt "Obrazovanje u poduzetništvu"	5.850.000
6.	Pilot projekt "e-obrazovanje u poduzetništvu"	1.000.000
<b>Ukupno obrazovanje u poduzetništvu</b>		<b>6.850.000</b>
<b>III. KONKURENTNOST</b>		
7.	Projekt "Marketinške aktivnosti"	9.000.000
8.	Projekt "Tehničko usklađivanje"	4.500.000
9.	Projekt "Inovacije i inovacijsko proizvodni klaster"	3.500.000
10.	Projekt "Konkurentna proizvodnja"	7.000.000
11.	Projekt "Poticanje povezivanja u klastere"	5.000.000
<b>Ukupno konkurentnost</b>		<b>29.000.000</b>
<b>IV. FINANCIRANJE PODUZETNIŠTVA</b>		
12.	Projekt "Lokalni projekti razvoja – Poduzetnik" – subvencija kamata	21.000.000
13.	Projekt "Lokalni projekti razvoja – mikrokreditiranje"	1.000.000
14.	Projekt "Regionalni jamstveni instrumenti"	6.000.000

15.	Pilot projekt "Fond rizičnog kapitala"	4.000.000
<b>Ukupno financiranje</b>		<b>32.000.000</b>
<b>V. ZADRUŽNO PODUZETNIŠTVO</b>		
16.	Projekt "Nova zadruga"	1.000.000
17.	Projekt "Konkurentna zadruga"	2.500.000
18.	Zadružni sustav	1.000.000
19.	Zadružni registar	200.000
<b>Ukupno zadružno poduzetništvo</b>		<b>4.700.000</b>
<b>VI. PODUZETNIŠTVO CILJNIH SKUPINA</b>		
20.	Projekt "Poduzetništvo ciljnih skupina"	3.000.000
21.	Projekt "Poduzetništvo žena"	2.000.000
<b>Ukupno poduzetništvo ciljnih skupina</b>		<b>5.000.000</b>
<b>VII. PODUZETNIČKE POTPORNE INSTITUCIJE</b>		
22.	Projekt "Poduzetnički centri i regionalne razvojne agencije"	4.000.000
23.	Projekt "Poduzetnički inkubatori i tehnološki parkovi"	4.000.000
<b>Ukupno poduzetnička poslovna infrastruktura</b>		<b>8.000.000</b>
<b>VIII. PROJEKTI EU ZA MSP</b>		
24.	Projekt CARDS 2004 "Unapređivanje informiranja hrvatske poslovne zajednice"	5.772.000
25.	Projekt PHARE ESC 2005 "Institucionalno jačanje malog i srednjeg poduzetništva i razvoj politike za suklađivanje s EU"	11.100.000
26.	Projekt PHARE ESC 2006 - Grant shema - Pilot projekt podrške za konkurentnost i izvoz malih i srednjih poduzetnika Hrvatske	
<b>Ukupno EU projekti za MSP u 2007</b>		<b>16.872.000</b>
<b>IX. OBRtniŠTVO</b>		
27.	Projekt "Razvoj obrta"	3.150.000
28.	Projekt "Dokvalifikacije, prekvalifikacije i zapošljavanje obrtnika"	1.500.000
29.	Projekt "Obrazovanje obrtnika"	4.300.000
30.	Obrtni registar	2.500.000
<b>Ukupno obrtništvo</b>		<b>11.450.000</b>
<b>SVEUKUPNO</b>		<b>119.791.500</b>

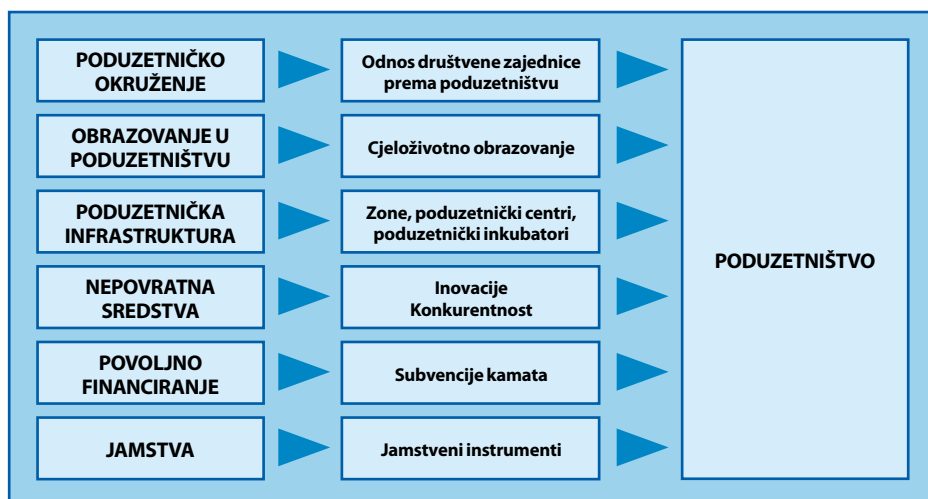
**Projekti u drugim Upravama MINGORP-a u koje se mogu uključiti i male/i i srednje/i poduzetnice/ci:**

Poduzetničke zone	88.210.000
Poticanje ulaganja (zakon)	
Projekt izvoza - HIO	17.750.000
Restrukturiranje i razvoj pojedinih grana industrije (tekstilna idustrija)	35.000.000

**Projekti u suradnji s drugim tijelima državne uprave u koje se mogu uključiti i male/i i srednje/i poduzetnice/ci:**

MINISTARSTVO MORA, TURIZMA, PROMETA I RAZVITKA	
Poticanje razvoja poduzetništva u turizmu	74.500.000
Poticanje otočnih poslodavaca za očuvanje radnih mjesta	20.000.000
Poticanje izgradnje i rekonstrukcije putničke i izletničke flote za potrebe hrvatskih privatnih brodarka - malih poduzetnika	4.000.000

## Pregled realizacije projekata bespovratnih poticaja u razdoblju 2004-2006



## MODEL POTPORA MINGORP-A

### Aktivnosti u 2006. godini

Čitavim nizom mjera Vlade RH (HITRO.HR, HITROREZ i sl.) i šira društvena zajednica promijenila je svoj odnos prema poduzetništvu, što ima za rezultat bolje poslovno okruženje, bolju klimu za razvoj poduzetništva.

Ministarstvo je kroz Projekt **“Promidžba poduzetništva”** financiralo više aktivnosti u 2006. godini s iznosom od 2,3 milijuna kuna. **Obrazovanje u poduzetništvu** komplementarno se nastavlja na program redovnog obrazovanja i čini sustav cjeloživotnog obrazovanja. Ovim projektom se želi doprinijeti stvaranju društva znanja i razvoja gospodarstva temeljenog na znanju, najvažnije pretpostavke konkurentnog gospodarstva.

## Pregled realizacije projekata bespovratnih poticaja u razdoblju 2004-2006

PROJEKTI POTICAJA	2004.		2005.		2006.		UKUPNO 2004.-2006.		
	Broj odobrenih zahtjeva	Iznos odobrenih zahtjeva	Broj odobrenih zahtjeva	Iznos odobrenih zahtjeva	Broj odobrenih zahtjeva	Iznos odobrenih zahtjeva	Broj odobrenih zahtjeva	Iznos odobrenih zahtjeva	UDIO %
<b>Edukacija u poduzetništvu</b>	170	6.409.081	137	5.235.250	139	4.647.750	446	16.292.081	4,1
<b>Ciljne skupine</b>	927	8.731.476	467	6.260.000	345	3.500.00	1.739	18.491.476	4,7
<b>Jačanje Konkurent- nosti</b>	990	21.402.243	1.024	25.892.175	1.399	36.580.596	3.413	83.875.014	21,1
<b>Zone i pot- porne institucije</b>	151	58.585.902	153	89.877.000	190	94.916.663	494	243.379.565	61,4
<b>Zadruga</b>	128	3.400.000	74	3.800.000	81	3.699.352	283	10.899.352	2,7
<b>Obrti</b>	867	5.860.740	1.034	7.910.721	1.275	9.894.525	3.176	23.665.986	6,0
<b>UKUPNO</b>	<b>3.233</b>	<b>104.389.443</b>	<b>2.889</b>	<b>138.975.146</b>	<b>3.429</b>	<b>153.238.886</b>	<b>9.551</b>	<b>396.603.475</b>	<b>100,0</b>

Sveukupno je u razdoblju 2004-2006 dodijeljeno 9.551 potpora u iznosu od 396.603.475 kuna.

Rezultati Ministarstva u provođenja smjernica za uklanjanje administrativnih prepreka:

- **e-obrt** je elektronički servis za on-line registraciju obrta kojim se, uz već uvedeno smanjenje troškova osnivanja obrta kao i Pravilnikom utvrđene jednostavnije uvjete za obavljanje obrta i upisa u Obrtni registar, bitno doprinijelo ubrzanju registracije obrta. Od lipnja do kraja 2006. godine registrirano je 1.845 obrta.

- **Poslovni Navigator** (potpuno opremljeni infoweb portal) kreiran je kao podrška malim i srednjim poduzetnicima te stranim investitorima u hrvatsko gospodarstvo. Cilj Navigatora je pomoć razvoju malog i srednjeg poduzetništva prikupljajući na jednom mjestu informacije koje su poduzetnicima potrebne.

Povoljno financiranje malog i srednjeg poduzetništva ostvareno je kroz subvenciju kamate koju su provodili Ministarstvo i županije. Uz kredite s nižom kamatom, povoljno financiranje omogućeno je i izdavanjem jamstava HAMAG-a.

## Pregled realizacije kreditne linije "Lokalni projekt razvoja - Poduzetnik"

PROJEKT	%				ODOBRENO NA POVJERENSTVU		ODOBRENO U BANKAMA		%	
	SUBVENCIJE				Broj zahtjeva	Iznos zahtjeva u KN	Broj kredita	Iznos kredita u KN	ODOBRENIH ZAHTEVA	
	UKUPNO	MGRP	ŽUPANIJA	MOBMS					BROJ	IZNOS KN
Socijalne usluge	2%	1%	1%	/	42	42.607.100	26	24.940.689	61,90%	58,54%
Branitelji	4%	1%	1%	2%	871	1.169.257.967	631	716.436.997	72,45%	61,27%
Poduzetništvo žena	4%	2%	2%	/	1.211	1.196.814.203	870	705.839.869	71,84%	58,98%
Poduzetništvo mladih	4%	2%	2%	/	538	354.001.013	335	216.600.548	62,27%	61,19%
Poduzetnik	2%	1%	1%	/	2.256	2.975.738.895	1.383	1.661.355.751	61,30%	55,83%
Nove tehnologije	4%	2%	2%	/	334	587.010.635	302	433.139.139	90,42%	73,79%
<b>UKUPNO:</b>	<b>/</b>	<b>/</b>	<b>/</b>	<b>/</b>	<b>5.252</b>	<b>6.325.429.813</b>	<b>3.547</b>	<b>3.758.312.993</b>	<b>67,54%</b>	<b>59,42%</b>

## Pregled realizacije jamstava HAMAG za razdoblje 2004-2006

GODINA	ODOBRENO JAMSTAVA		KREDIT
	BROJ	IZNOS kn	IZNOS kn
2004.	10	3.125.048	
2005.	84	58.944.680	
2006.	174	145.565.365	269.790.625
<b>UKUPNO</b>	<b>268</b>	<b>207.635.093</b>	

**Projekt izgradnja poduzetničkih zona**, kontinuirani je proces koji se temelji na Programu razvoja poduzetničkih zona 2004 – 2007 Vlade RH. Projekt se provodi u suradnji s JLPsima. Od početka provođenja Projekta izgradnje poduzetničkih zona

Ministarstvo je sufinanciralo ukupno 284 poduzetničke zone. Trenutačno je u funkciji 130 zona. U poduzetničkim zonama je aktivno 1.260 poduzetnika, koji zapošljavaju 18.320 zaposlenih, a oko 400 poduzetnika je u fazi ishođenja dozvola ili izgradnje poslovnih objekata. U 2006. godini odobreno je 139 zahtjeva u ukupnom iznosu od 92.484.763 kuna, što je najveći iznos potpora u jednoj godini od kada se potiče izgradnja zona.

**U Varaždinskoj županiji od 2000. do 2003. godine ukupne potpore za izgradnju poduzetničkih zona iznosile su 6.560.000 kuna, u razdoblju od 2004. do 2005. godine 9.195.000 kuna, a 2006. godine 8.200.000 kuna.**

## Projekti poticanja obrtništva

Tijekom 2006. godine realizirano je 8 projekata namijenjenih razvoju obrtništva i obrtničkog sustava. Zanimanje za projekte pokazalo je više od tisuću petsto sudionika obrtničkog sustava: obrtnika, osoba zaposlenih u obrtništvu, srednjih strukovnih škola i ustanova koje obrazuju obrtnike, te udruga koje promiču očuvanje obrtničke tradicije. Odobreno je 1. 279 zahtjeva u iznosu većem od 9,8 milijuna kuna.

## Pregled realizacije projekata za poticanje obrta u 2006.

PROJEKT	ZAPRIMLJENO ZAHTJEVA	ODOBRENO ZAHTJEVA	IZNOS ODOBRENIH ZAHTJEVA U kn
Tradicionalni obrti	296	234	2.396.328
Umjetnički obrti	104	77	865.148
Očuvanje obrtničke tradicije	85	59	812.500
Dokvalifikacije i prekvalifikacije u obrtništvu	641	561	1.499.551
Stipendiranje učenika u deficitarnim zanimanjima	14	11	1.021.000
Cjeloživotno obrazovanje obrtnika	16	6	999.997
Poticaj obrtnicima i trgovačkim društvima - izvođačima praktične nastave	293	292	1.400.000
Razvoj strukovnih škola za obrtnička zanimanja	81	39	900.000
<b>UKUPNO</b>	<b>1.530</b>	<b>1.279</b>	<b>9.894.524</b>

Pored toga, projekti su bili usmjereni i na razvoj tradicionalnih obrtničkih proizvodnih djelatnosti gdje se putem mjera sufinanciranja poboljšanja uvjeta rada obrtnika, nabave opreme i alata te ulaganja u razvoj proizvoda nastojalo podići konkurentnost visokoKLASA: kvalitetnih obrtničkih proizvoda na domaćem tržištu, a samim tim i bolje mogućnosti plasmana na ino-tržištu.



## Obrtni Registar

Tijekom 2006. godine nastavljene su aktivnosti vezane uz Obrtni registar (OR) Republike Hrvatske u smislu osiguravanja nesmetanog rada informacijskog sustava OR-a, podižući komunikacijsku, organizacijsku, sigurnosnu i tehnološku razinu. Odjel za obrtni registar je aktivno uključen u realizaciju projekta HITRO.HR i to na način da u svim uredima HITRO.HR osigurava pristup aplikaciji za vođenje OR ovlaštenim osobama.

## Neki od pokazatelja stanja u malom i srednjem poduzetništvu

Malo i srednje poduzetništvo u RH u 2006. godini zadržalo je trend iz prethodnih godina, predstavlja 99 posto registriranih poslovnih subjekata, 55 posto ukupno zaposlenih u Hrvatskoj, 44 posto ukupnog BDP-a i 60 posto izvoza RH. Podaci financijskih izvješća govore o porastu malog gospodarstva, rastu broja zaposlenih, kao i povoljnim financijskim rezultatima poslovanja.

## Malo gospodarstvo u brojkama

GODINA	BROJ TVRTKI	BROJ ZAPOSLENIH
1993.	35.063	343.126
1994.	49.215	372.506
1995.	59.407	366.832
1996.	61.588	382.756
1997.	64.231	396.147
1998.	61.502	404.056
1999.	59.398	399.785
2000.	58.217	429.327
2001.	56.416	408.766
2002.	62.841	403.569
2003.	67.195	421.815
2004.	68.049	424.796
2005.	70.729	422.543
2006. (I-IX)	70.457	468.792

Iz tablice je vidljiv rast broja gospodarskih subjekata i broja zaposlenih, a financijska izvješća poduzetnika za 2005. godinu pokazuju i snažan rast dobiti.

Programom Vlade RH za poticanje malog i srednjeg poduzetništva donesenim 5. svibnja 2004. godine, utvrđene su smjernice za poticanje razvoja malog i srednjeg poduzetništva. Temeljem smjernica izrađuju se godišnji Operativni planovi poticanja malog i srednjeg poduzetništva s projektima i mjerama poticaja.

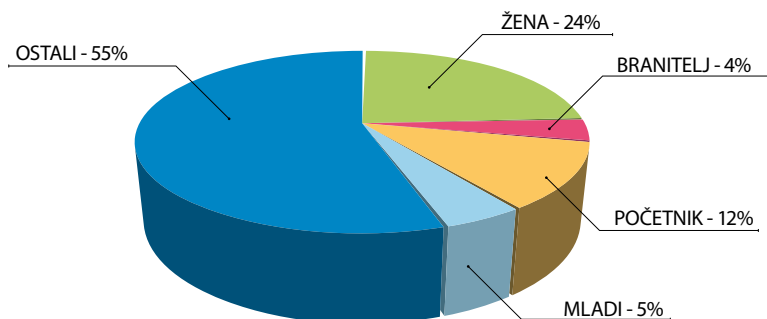
**Smjernica ravnomjerni razvoj svih područja RH uspješno se ostvaruje** zahvaljujući ispravnoj politici razvoja što pokazuje Tablica 8, rezultati Global Entrepreneurship Monitor (GEM) projekta. Poduzetnička aktivnost (TEA indeks) u svim regijama Hrvatske pokazuje pozitivne promjene, što je dovelo do smanjivanja razlika između regija, posebno u 2006. godini.

## Regionalna dimenzija poduzetničkog kapaciteta Hrvatske

TEA INDEKSI 2002-2006	2002.	2003.	2004.	2005.	2006.
Zagreb i okolica	4,89	4,30	4,42	8,43	7,77
Slavonija i Baranja	2,11	1,00	4,44	4,91	8,84
Sjeverna Hrvatska	2,83	1,99	3,00	4,40	9,15
Lika i Banovina	2,71	1,78	3,99	5,11	8,69
Istra, Primorje i Gorski Kotar	4,47	3,05	5,29	5,75	7,10
Dalmacija	3,95	2,43	1,68	6,34	9,85
<b>UKUPNO</b>	<b>3,62</b>	<b>2,56</b>	<b>3,74</b>	<b>6,11</b>	<b>8,58</b>
<b>Mjesto RH u odnosu na ostale sudionike</b>	<b>32. od 37</b>			<b>19. od 35</b>	<b>18. od 42</b>

## Anketa korisnika potpora

Temeljem ankete izrađena je analiza na uzorku od 841 odgovora koja slijedi. **Prema registracijskom obliku** rezultati za 2006. godinu pokazuju najveći udio trgovačkih društava i obrta u ukupnom broju svih korisnika potpore, što je prikazano u slijedećoj tablici. Grafikonom je predstavljen udio po pripadnosti poduzetnika ciljnoj skupini.



REGISTRACIJSKI OBLIK	BROJ SUBJEKTA	STRUKTURA U %
obrt	248	29,49
d.o.o.	497	59,10
d.d.	28	3,33
zadruga	51	6,06
g.i.u.	5	0,59
ustanova	2	0,24
klaster	0	0,00
ostalo	10	1,19
<b>UKUPNO</b>	<b>841</b>	<b>100,00</b>

Analizirajući **učinke poticajnih sredstava** u 2006. godini na poduzetničku aktivnost prema pristiglim odgovorima, 31,27 % poduzetnika koristilo je sredstva za uvođenje i primjenu novih tehnologija, 17,48% za sustav kvalitete, 21,88 % za marketing, 1,19% za inovacije, 6,06% za zadruga, te 22,12% za ciljne skupine.

POTICAJNA SREDSTVA	BROJ	STRUKTURA U %
Nove tehnologije	263	31,27
Sustav kvalitete	147	17,48
Marketing	184	21,88
Inovacije	10	1,19
Zadruga	51	6,06
Ciljne skupine	186	22,12
<b>UKUPNO</b>	<b>841</b>	<b>100,00</b>

**Ukupan prihod** anketom obrađenih korisnika potpora je iznosio 6.761.272.925 kuna u 2004. godini, 7.913.753.228 kuna u 2005. godini te 9.107.723.989 kuna u 2006. godini. Povećanje ukupnog prihoda u 2006. u odnosu na 2004. iznosi 34,70%.

GODINA	UKUPAN PRIHOD	INDEX 2005/2004 2006/2005	INDEX 2006/2004
2004	6.761.272.925		
2005	7.913.753.228	<b>117,0</b>	
2006	9.107.723.989	<b>115,1</b>	<b>134,7</b>

**Ukupan izvoz** anketom obrađenih korisnika potpora iznosio je 876.407.729 kuna u 2004. godini, 1.138.582.903 kuna u 2005. godini te 1.346.677.206 kuna u 2006. godini. Povećanje izvoza u 2006. u odnosu na 2004. iznosi 53,65%.

GODINA	UKUPAN IZVOZ	INDEX 2005/2004 2006/2005	INDEX 2006/2004
2004	876.407.729		
2005	1.138.582.903	<b>129,9</b>	
2006	1.346.677.206	<b>118,3</b>	<b>153,7</b>

Cjelokupnu provedbu projekata potpora **poduzetnici su ocijenili** prosječnom ocjenom 3,8 (od maksimalno 5), a po elementima prosječne ocjene su slijedeće : informiranost o potporama 3,70, iznos odobrene potpore 3,82, brzina obrade zahtjeva 3,45 i učinak potpora 4,17.

## Zakonodavna aktivnost

U 2006. godini pripremljeni su prijedlozi za izmjene i dopune:

1. Zakona o poticanju malog gospodarstva
2. Zakona o obrtu
3. Zakona o zadrugama

## Financiranje projekata malog i srednjeg poduzetništva iz EU fondova

- CARDS 2004 - Projekt "Unapređenje informiranosti hrvatske poslovne zajednice" – u tijeku je natječajni postupak
- PHARE ESC 2005 – Projekt "Institucionalno jačanje malog i srednjeg poduzetništva i razvoj politike za usklađivanje s EU" – u tijeku je natječajni postupak
- PHARE ESC 2006 – Grant shema - Pilot projekt podrške za konkurentnost i izvoz malih i srednjih poduzetnika Hrvatske

## EU Povelja za malo i srednje poduzetništvo (EU Charter)

Nacionalni izvještaji vezani za "Europsku povelju o malom gospodarstvu" za 2006. godinu oblikovani su po modelu «Indeks politika za malo gospodarstvo». Prema rezultatima provedbe načela Povelje, Hrvatska je jedina zemlja iz skupine koja ima jasnu politiku za edukaciju za poduzetništvo, jedina u regiji započela provoditi procjenu regulatornih učinaka, najbolja je po dostupnosti stručnog osposobljavanja, zbog e-Hrvatske najbolja je od zemalja u skupini i predstavljena kao uspješan primjer, jedina ima Program za povećanje konkurentnosti i programe za jačanje izvoza, vrlo je razvijena i u određenim područjima financiranja i poreznih pitanja te je po tom načelu blizu stupnja izvrsnosti, vodeća zbog relativno visokog broja subjekata maloga gospodarstva koji su uveli ISO standarde, najvišu ocjenu postigla je za elektroničko poslovanje, a prednjači i po dugoj tradiciji postojanja i prostornom rasporedu poduzetničkih asocijacija (HGK, HOK, HZS, HUP, HUI, Udruge malih i srednjih poduzetnika itd.).

Ostvareni napredak u razvoju poduzetništva prepoznat je i u Europskoj komisiji, te je podržana inicijativa za stvaranje regionalnog centra za poduzetničko obrazovanje u Hrvatskoj.

# KONKURENTNA POLJOPRIVREDA

Ministarstvo poljoprivrede, šumarstva i vodnoga gospodarstva povećalo je novčane poticaje, otkup od poljoprivrednih gospodarstava sve je veći ,sve više je zemljišta u funkciji ,izvoz sve više raste, sive ekonomije i šverca u poljoprivredi sve je manje.

U mandatnom razdoblju 2000.-2003.godine bivša Vlada za poljoprivredu isplatila je cca. 5,9 milijardi kuna.U mandatnom razdoblju 2004.-2007. za poljoprivredu će biti isplaćeno cca. 9 milijardi kuna.To je više nego što su sve vlade zajedno ranije izdvojile za poljoprivredu.Podatak je to koji govori koliko je učinjeno u podizanju konkurentnosti hrvatske poljoprivrede.Poticaji upravo služe za podizanje konkurentnosti,što se ogleda i u povećanju svih poljoprivrednih proizvodnji,a u konačnici i u povećanju hrvatskog izvoza koji je 2006. godine prvi put prešao milijardu dolara ili točnije milijardi i 200 milijuna dolara.Zato je i pokrivenost uvoza izvozom 2006. u poljoprivredno-prehrambenom sektoru dosegnuo 65%.za razliku od 2004. kada je on iznosio 51%.

Zakonom državnim potporama u poljoprivredi ribarstvu i šumarstvu koji se primjenjuje od prošle godine provodi se potpora na 4 modela:

- poticanje proizvodnje,
- potpora dohotku,
- kapitalna ulaganja i
- ruralni razvoj

Prema različitim modelima proteklih su godina isplaćivani sljedeći iznosi za Varaždinsku županiju:

ŽUPANIJA	2004		2005		2006	
	isplaćeno	% učešća	isplaćeno	% učešća	isplaćeno	% učešća
<b>VARAŽDINSKA</b>	48.209.157	2,61	58.919.520	2,99	61.655.927	2,57

## IZGRADNJA VODOOPSKRBNNE MREŽE I NAVODNJAVANJE

Tijekom 2005. MPŠVG u suradnji sa Ministarstvom mora, turizma, prometa i razvitka započelo je s izgradnjom vodovoda kojim će se osigurati napajanje pitkom vodom Zadarskog zaleđa u vrijednost 160 milijuna kuna. Jednako tako započelo se i sa izgradnjom vodovoda u Krapinsko-zagorskoj, Bjelovarsko-bilogorskoj i drugim lokacijama. U 2005. godini započelo se s izradom pripreme dokumentacije za izgradnju vodovoda u Istočnoj Slavoniji u vrijednosti 397 milijuna čijoj se realizaciji pristupilo u 2006. godini. Ukupno je u program upravljanja vodama u 2004. i 2005. godini uloženo oko 2 milijarde kuna. To podrazumijeva i poboljšanje vodoopskrbe, ali i odvodnju.

## PREGLED DOSADAŠNJIH AKTIVNOSTI U VARAŽDINSKOJ ŽUPANIJU

Sukladno Odluci Vlade Republike Hrvatske o pokretanju Projekta navodnjavanja i gospodarenja vodama, izrađen je tzv. Master plan navodnjavanja poljoprivrednih površina u Republici Hrvatskoj. U 2005. godini u Državnom proračunu osigurana su sredstva za ovaj Projekt. Svi projekti navodnjavanja realizirati će se na nivou županija, koje su tijekom 2005. godine zaprimile oko 80 zahtjeva za financiranje navodnjavanja. U 2003. godini navodnjavalo se oko 7 500 ha, a danas 14 466 ha. Cilj ovoga Projekta prvenstveno je poboljšati gospodarenje prirodnim resursima, organiziranje infrastrukture u poljoprivredi, okrupnjavanje poljoprivrednih površina, uvođenje novih tehnologija u navodnjavanju i proizvodnji, što će polučiti učinkovitiju poljoprivrednu proizvodnju. Ovim programom predviđeno je navodnjavanje 30 000 ha.

Nakon katastrofalnih razmjera poplava, koje su uz višak oborina nastale i zbog zapuštenih kanala 3. i 4. reda, u rujnu 2005. godine pristupilo se njihovu čišćenju. MPŠVG do danas je svrsi je privelo više od 11 000 km odvodnih kanala.

DJELATNOST	Ulaganja 2004.-2006. godina			Plan ulaganja u 2007. god.
	2004.	2005.	2006.	
VODOOPSKRBA	19.971	18.226	12.700	10.550
ZAŠTITA VODA	21.677	31.250	25.368	17.500
ZAŠTITA OD ŠTETNOG DJEL.	46.581	46.224	39.900	23.090
UKUPNO	88.229	95.700	77.968	51.140

## OPERATIVNI PROGRAM PODIZANJA TRAJNIH NASADA

Vlada Republike Hrvatske je tijekom lipnja 2004. godine donijela Zaključak kojim je usvojila tri operativna programa i to:

- 1. Operativni program podizanja novih nasada maslina,**
- 2. Operativni program podizanja novih nasada vinograda,**
- 3. Operativni program podizanja novih nasada voćnjaka.**

Vrlo stimulativan i povoljan financijski okvir uklopljen u kreditnu liniju od svega 4% kamate, poček 2-5 godina te nepovratnih 25% na ime investicijske potpore kapitalnim ulaganjima dao je dobar rezultat.

U okviru ovih programa i Zaključka provodi se program izgradnje ULO hladnjača s ciljem izgradnje nedostatne skladišne infrastrukture. U okviru tog programa Ministarstvo subvencionira izgradnju specijaliziranih ULO hladnjača za dugotrajno čuvanje voća u iznosu 25% od vrijednosti investicije. Stoga je do sada Ministarstvo sklopilo ugovore o sufinanciranju izgradnje osam ULO hladnjača ukupnog kapaciteta 15.000 tona. Tako



je kapacitet hladnjača podignut s 14.000 na 29.000 tona. Ovaj posao i investicije nastavit će se do kapaciteta od oko 45.000 tona. Izgradnja hladnjača pomogla je trženju voća tijekom cijele godine, a time i manjim uvozom prije svega jabuka.

ŽUPANIJA	2004	2005	2006	2007	UKUPNO ha
	<b>VOĆNJACI</b>				
	18,37	15,87	3,42	9,92	47,58
VARAŽDINSKA	<b>VINOGRADI</b>				
	16,75	10,49	17,01	12,03	56,28

## OPERATIVNI PROGRAM GOVEDARSKE PROIZVODNJE

Vlada RH je na sjednici održanoj 8. srpnja 2004. godine prihvatila Operativni program razvoja govedarske proizvodnje.

Provedbom Programa započela je izgradnja novih, modernih mliječnih štala, kao i adaptacija postojećih. Do sada je odobreno preko 250 zahtjeva putem Operativnog programa, a gradi se ili je već u funkciji njih oko 550, što iz ovoga programa, što iz programa komercijalnih banaka ili mljekarskih kuća. Bez obzira na izvor financiranja, ministarstvo poljoprivrede, šumarstva i vodnoga gospodarstva s 25% nepovratno potiče sve investicije u gradnju ili modernizaciju štala.

Ostvarenjem Programa osigurat će se dostatne količine govedarskih proizvoda te dobiti osnovica da se pri pregovorima sa Europskom unijom postigne veća proizvodna kvota za proizvodnju mlijeka. Ovaj program dao je i rezultate u proizvodnji mlijeka koja je za 25% veća, za isti toliki postotak smanjen je i uvoz mlijeka. U proizvodnji je oko 20 000 novih mliječnih krava što je pored proizvodnje mlijeka podiglo i tov teladi i junadi. Trenutačna proizvodnja mlijeka dosegla je preko 90% domaćih potreba, prije 3 godine iznosila je ispod 70%.

ZUPANIJA	GODINA												UKUPNO STAJA	UKUPNO GRLA		
	2004			2005			2006			2007						
VARAŽDINSKA	Broj farmi			Broj farmi			Broj farmi			Broj farmi			Broj farmi			
	Kapacitet farmi-broj grla			Kapacitet farmi-broj grla			Kapacitet farmi-broj grla			Kapacitet farmi-broj grla			Kapacitet farmi-broj grla			
	Slobodni sustav III vez (s/v)			Slobodni sustav III vez (s/v)			Slobodni sustav III vez (s/v)			Slobodni sustav III vez (s/v)			Slobodni sustav III vez (s/v)			
	Izgradene III u gradnji (I/g)	1		Izgradene III u gradnji (I/g)	2		Izgradene III u gradnji (I/g)	1		Izgradene III u gradnji (I/g)	1		Izgradene III u gradnji (I/g)	4		
	Broj farmi		50	Broj farmi		35	Broj farmi		90	Broj farmi		30	Broj farmi		30	
	Kapacitet farmi-broj grla		s	Kapacitet farmi-broj grla		s	Kapacitet farmi-broj grla		s	Kapacitet farmi-broj grla		s	Kapacitet farmi-broj grla		s	
	Slobodni sustav III vez (s/v)			Slobodni sustav III vez (s/v)		i	Slobodni sustav III vez (s/v)			Slobodni sustav III vez (s/v)			Slobodni sustav III vez (s/v)			
	Izgradene III u gradnji (I/g)		1	Izgradene III u gradnji (I/g)		1	Izgradene III u gradnji (I/g)			Izgradene III u gradnji (I/g)			Izgradene III u gradnji (I/g)			
	Broj farmi	15		Broj farmi	85		Broj farmi	90		Broj farmi	30		Broj farmi	15		
	Kapacitet farmi-broj grla	v		Kapacitet farmi-broj grla	s		Kapacitet farmi-broj grla	s		Kapacitet farmi-broj grla	s		Kapacitet farmi-broj grla	11		
	Slobodni sustav III vez (s/v)			Slobodni sustav III vez (s/v)			Slobodni sustav III vez (s/v)			Slobodni sustav III vez (s/v)			Slobodni sustav III vez (s/v)			
	Izgradene III u gradnji (I/g)		1	Izgradene III u gradnji (I/g)		1	Izgradene III u gradnji (I/g)		1	Izgradene III u gradnji (I/g)		1	Izgradene III u gradnji (I/g)		1	
UKUPNO	10		UKUPNO	10		UKUPNO	220		UKUPNO	220		UKUPNO	220		4.245	
																2.723



## PROIZVODNJA MLIJEKA

Proizvodnju mlijeka u tri godine povećali smo za preko 100 milijuna litara. To povećanje u tri godine od 2003., iznosi oko 22 posto. K tome, sa 22 posto mlijeka tzv. EU kvalitete – to je mlijeko ekstra i prve klase – lanjsku smo godinu završili sa 65 posto takvog mlijeka. Sve te rezultate dalo je novih preko 570 farmi s više od 20 tisuća mliječnih grla.

ŽUPANIJA	2004.	2005.	2006.	2006./2003.	2006./2004.	2006./2005.
<b>VARAŽDINSKA</b>	25.587.235	26.753.257	25.047.587	-8,54%	-2,11%	-6,38%

## TOV STOKE

Tov stoke svih kategorija i vrsta u zadnje tri godine kontinuirano raste. Rezultat je to povećanja poticaja u pojedinim kategorijama, prije svega kod tova junadi od domaće teladi gdje je poticaj povećan s 800 na 1800 kuna. Također je više teladi iz domaćeg uzgoja zahvaljujući Operativnom programu razvoja govedarske proizvodnje, a dio iskazanih brojki leži i u činjenici da je sivo tržište i šverc stoke sve manji zahvaljujući kontinuiranim akcijama njegova suzbijanja i većih kontrola.

Tov goveda iskazan na 2003.godinu trenutno je za oko 60% veći. Tov svinja u odnosu na 2005.godinu za 50% je veći.

Broj grla goveda klasiranih na liniji klanja od siječnja 2005. do travnja 2007. i indeks povećanja

MJESEC	2005.	2006.	2007.	indeks povećanja (07/06)
1	10.613	12.751	16.139	26,57
2	10.004	13.360	15.929	19,23
3	12.178	18.198	18.601	2,21
4	12.197	18.139	18.910	4,25
5	14.255	20.192		
6	15.238	19.535		
7	15.787	20.973		
8	16.853	22.115		
9	15.847	22.363		
10	15.511	21.013		
11	14.831	19.789		
12	14.901	19.883		
<b>UKUPNO</b>	<b>168.215</b>	<b>228.311</b>	<b>69.579</b>	



Broj grla svinja klasiranih na liniji klanja od siječnja 2006. do travnja 2007. i indeks povećanja u 2007.

MJESEC	2006.	2007.	indeks povećanja (07/06)
1	63.095	78.179	<b>23,91</b>
2	66.086	83.863	<b>26,90</b>
3	79.211	86.567	<b>9,29</b>
4	71.009	80.385	<b>13,20</b>
5	75.414		
6	76.319		
7	80.266		
8	89.673		
9	86.898		
10	85.428		
11	90.710		
12	136.069		
<b>UKUPNO</b>	<b>1.000.178</b>	<b>328.994</b>	

# FISKALNA DISCIPLINA I RAVNOMJERNI REGIONALNI RAZVOJ

## MAKROEKONOMSKI POKAZATELJI

**PREMA PODACIMA DRŽAVNOG ZAVODA ZA STATISTIKU IZ SRPNJA 2007. GODINE 130.000 OSOBA VIŠE JE ZAPOSLENO NEGO PREMA PODACIMA IZ SRPNJA 2003. GODINE**

- U prvom tromjesečju 2007. ostvarena je realna stopa rasta BDP-a od 7,0%, što je najviša razina od trećeg tromjesečja 2002. godine.
- **Industrijska proizvodnja** je u prvih sedam mjeseci 2007. porasla 7,7 posto.
- Nominalni međugodišnji rast prometa od **trgovine na malo** je u prvih sedam mjeseci 2007. godine iznosio 8,2 posto, dok je realni rast iznosio 6,6 posto.
- U prvih sedam mjeseci 2007. ukupan **broj dolazaka turista** porastao je **8,4 posto**, dok je **broj noćenja** povećan **6,7 posto**. **Prihodi od turizma** su u prvom tromjesečju 2007. godine iznosili 255 milijuna eura i u odnosu na prvo tromjesečje 2006. porasli **36,2 posto**.
- Međugodišnji **rast indeksa potrošačkih cijena** je u prvih sedam mjeseci 2007. godine iznosio 1,9 posto.
- **Anketna stopa nezaposlenosti** iznosila je u prvom tromjesečju 2007. godine 11,2%, što je smanjenje od 0,6 postotnih bodova u odnosu na prvu polovicu 2006. godine.
- Podaci Hrvatskog zavoda za zapošljavanje ukazuju na kontinuirano niži **broj nezaposlenih osoba** još od kolovoza 2005. godine, u usporedbi s prošlom godinom. Tako je u srpnju 2007. zabilježeno 245.768 nezaposlenih, što predstavlja najnižu razinu još od studenog 1995. godine, te gotovo 25 tisuća ili 9,2% manje nezaposlenih nego u istom mjesecu 2006. godine.
- U prvih sedam mjeseci ove godine, ukupni **robni izvoz** izražen u kunama povećan je na međugodišnjoj razini 11,6%, dok je **robni uvoz** porastao 11,3%.
- Iako je vanjski dug u svibnju povećan, potrebno je napomenuti da je do značajnih promjena došlo u **strukturi vanjskog duga**, pri čemu je najvažnija promjena zabilježena kod **vanjskog duga države** koji je smanjen s 23,9 posto u svibnju 2006. na 21,5 posto ukupnog vanjskog duga u svibnju 2007. godine. U prvih pet mjeseci ove godine inozemni dug države smanjen je za 156 milijuna eura.
- Za cijelu 2007. godinu očekuje **daljnje ubrzanje rasta BDP-a, povećanje prihoda od turizma**, povećanje **inozemnih izravnih ulaganja** na što će utjecati i ubrzana privatizacija te **daljnje smanjenje državnog deficita**.

**GOSPODARSKI POKAZATELJI**  
(Podaci: Državni zavod za statistiku, Hrvatska narodna banka, Ministarstvo financija)

NAZIV POKAZATELJA	VREMENSKI PERIOD	KRETANJE POKAZATELJA
<b>Bruto domaći proizvod BDP</b>	<b>2006</b>	251 mlrd. HRK, odnosno 34 mlrd. EUR, što u odnosu na 2005. godinu predstavlja povećanje od 3,0 mlrd. EUR
<b>BDP, % promjene</b>	<b>Q1 2007 2006 2005 2004</b>	+ 7,0% (usporedba: EU 3,3%) + 4,8% (usporedba: EU 2,9%) + 4,3% (usporedba: EU 1,7%) + 4,3% (usporedba: EU 2,4%)
<b>BDP po stanovniku (per capita)</b>	<b>2006</b>	BDP po glavi stanovnika povećan je s 7,0 tisuća EUR u 2005. na 7,7 tisuća EUR u 2006. godini (9,5%) ili sa 8,8 tisuća USD na 9,7 tisuća USD (10,4%)
<b>Inflacija (potrošačke cijene)</b>	<b>VII 2007</b>	+2,1% u srpnju 2007.
<b>Deficit opće države</b>	<b>2006</b>	-3,0% BDP-a, što je manje od deficita u 2005. godini kad je iznosio -4,0% BDP-a
<b>Inozemni dug</b>	<b>V 2007</b>	Ukupni inozemni dug iznosio je 30,2 milijardi EUR. Inozemni dug države smanjen je s 23,9% ukupnog inozemnog duga u svibnju 2006. na 21,5% ukupnog inozemnog duga u svibnju 2007. godine.
<b>Industrijska proizvodnja</b>	<b>I - VII 2007</b>	+7,7% u prvih sedam mjeseci 2007.
<b>Promet trgovine na malo</b>	<b>I - VII 2007</b>	U prvih sedam mjeseci 2007. godine promet od trgovine na malo porastao je nominalno 8,2%, dok je realni rast iznosio 6,6%.
<b>ILO podaci: Broj nezaposlenih</b>	<b>I - III 2007</b>	Broj nezaposlenih osoba u prvom tromjesečju 2007. godine bio je 197.000, što predstavlja smanjenje od 9.000 u odnosu na prvu polovicu 2006. godine.
<b>Stopa nezaposlenosti</b>		Stopa nezaposlenosti iznosila je u prvom tromjesečju 2007. 11,2%, što je smanjenje u odnosu na prvu polovicu 2006. kad je iznosila 11,8%.
<b>HZZ podaci Ukupno manje nezaposleni</b>	<b>VII '07/ VII '06</b>	U srpnju 2007. bilo je 245.768 nezaposlenih, što je 24.985 osoba ili 9,2% manje nego u srpnju 2006. godine.
<b>Neto plaća</b>	<b>VI 2007</b>	4.848 HRK i porasla je na međugodišnjoj razini 4,5%
<b>Porast robnog izvoza Porast robnog uvoza</b>	<b>I - VII 2007</b>	HRK: +11,6% HRK: +11,3%
<b>Porast robnog izvoza bez brodova Porast robnog uvoza bez brodova</b>	<b>I - VII 2007</b>	HRK: +11,5% HRK: +10,8%
<b>Pokrivenost robnog uvoza izvozom</b>	<b>I - VII 2007</b>	Pokrivenost robnog uvoza robnim izvozom bila je u prvih sedam mjeseci 2007. godine 47,1%, što u usporedbi s istim razdobljem godinu dana ranije predstavlja povećanje od 0,1 postotni bod.
<b>Pokrivenost uvoza roba i usluga izvozom roba i usluga</b>	<b>2006</b>	Smanjena je s 87,2% u 2005. na 86,4% u 2006. godini.
<b>Deficit bilance plaćanja</b>	<b>2006</b>	Deficit tekućeg računa povećan je s 6,4% BDP-a u 2005. na 7,8% BDP-a u 2006. godini.
<b>Turizam – noćenja – dolasci</b>	<b>I - VII 2007</b>	U prvih sedam mjeseci 2007. godine broj dolazaka turista iznosio je 6,2 milijuna i povećan je 8,4%, a broj noćenja iznosio je 29,6 milijuna i povećan je 6,7%.
<b>Međunarodne pričuve</b>	<b>VI 2007</b>	9,2 milijardi EUR, 29,9% inozemnog duga
<b>Kreditni rejting zemlje</b>	<b>VI 2006</b>	Fitch (BBB-), Standard&Poors (BBB), Moody's (Baa3), Dun&Bradstreet (Db3d), R&I (BBB+)

Izvešće sadrži podatke o ulaganjima države kroz aktivnosti Ministarstva financija u Varaždinskoj županiji:

- Jamstvena pričuva
- Proračunska zaliha
- Decentralizirane funkcije školstva, socijalne skrbi, zdravstva i vatrogastva (udio u porezu na dohodak i sredstva izravnanja)
- Sudjelovanje države u nabavi vatrogasnih vozila
- Naknade za štete uzrokovane elementarnim nepogodama
- Izgradnja i opremanje graničnih prijelaza

Na područjima posebne državne skrbi (posebnog državnog interesa) država je ulagala kroz ustupljeni dio dobiti i dohotka, te povrat poreza na dohodak čiji je povrat preuzela država, kao i kroz tekuće pomoći iz državnog proračuna.

Proračunski korisnik	Ukupno	2004	2005	2006	2007
Ministarstvo financija-ostali izdaci države	470.681.534,41	130.618.899,23	104.070.964,16	121.312.588,82	114.679.082,20

Proračunska zaliha	Ukupno	2004	2005	2006
	3.064.300,00	1.000.000,00	64.300,00	2.000.000,00

Naknada za štete uzrokovane elementarnim nepogodama	Ukupno	2004	2006
	521.299,00	125.076,00	396.223,00

Jamstvena pričuva	Ukupno	2004	2005
	33.356.862,95	33.184.556,16	172.306,79

Dodatna sredstva izravnavanja za decentralizirane funkcije	Ukupno	2004	2005	2006	2007
	220.920.381,13	44.520.190,71	56.404.742,38	61.743.674,30	58.251.773,74

Pomoći područjima od posebnog državnog interesa	Ukupno	2007
	6.366.966,77	6.366.966,77

Dodatni udio u porezu na dohodak za decentralizirane funkcije	Ukupno	2004	2005	2006	2007
	119.142.087,92	25.420.817,17	25.695.874,28	28.101.380,21	39.924.016,26

Protupožarna zaštita – opremanje	Ukupno	2004	2006
	8.019.469,41	5.450.763,79	2.568.705,62

Povrat poreza na dohodak čiji je povrat preuzela država umjesto JLP(R)S	Ukupno	2004	2005	2006	2007
	34.729.791,47	6.276.446,79	8.870.304,04	9.446.715,21	10.136.325,42

Tekuće pomoći iz državnog proračuna	Ukupno	2006
	633.717,00	633.717,00

Ustupljeni dio dobiti podružjima od posebne državne skrbi	Ukupno	2004	2005	2006
	7.516.199,76	3.237.573,61	1.330.028,67	2.948.597,48

Ustupljeni dio dohotka podružjima od posebne državne skrbi	Ukupno	2004	2005	2006
	36.410.459,00	11.403.475,00	11.533.408,00	13.473.576,00

Opremanje graničnih prijelaza	Ukupno	2004
	63.928,00	63.928,00

Izgradnja i opremanje graničnih prijelaza prema Sloveniji	Ukupno	2004	2005	2006
	1.383.869,46	418.794,12	365.903,98	599.171,36

Izgradnja i opremanje graničnih prijelaza prema Sloveniji	Ukupno	2007
	882.357,06	882.357,06

Izgradnja i opremanje graničnih prijelaza prema Mađarskoj	Ukupno	2004
	35.149,42	35.149,42

# VRATILI SMO POVJERENJE U HRVATSKO PRAVOSUĐE

Strategija reforme pravosudnog sustava donesena je s ciljem povećanja učinkovitosti, smanjenja korupcije i – u konačnici – vraćanja povjerenja u hrvatsko pravosuđe. Njene temeljne smjernice

- jačanje vladavine prava i neovisnosti pravosuđa
- kaznena politika i osobito suzbijanje korupcije
- stvaranje učinkovitog pravosudnog sustava
- strukturne promjene (racionalizacija mreže sudova)
- smanjenje zaostataka neriješenih predmeta
- skraćivanje trajanja sudskog postupka
- jačanje sudske uprave
- stručno usavršavanje i edukacija sudaca i državnih odvjetnika
- informatizacija pravosuđa
- uvođenje Integriranog sustava upravljanja sudskim predmetima (ICMS)
- alternativno rješavanje sporova
- besplatna pravna pomoć

Zajednička nam je želja stvoriti Hrvatsku kao stabilnu europsku državu. Glavni projekt koji će pridonijeti tom cilju upravo je Nacionalni program suzbijanja korupcije, koji se u prvih šest mjeseci provodi prema planu.

Informatizacija i internetizacija javne uprave i usluga najsigurniji su način za iskorjenjivanje korupcije.

Vlada Republike Hrvatske čini napore da hrvatsko društvo transformira u informacijsko društvo. Programom mjera „e-Hrvatska“ obuhvaćen je niz mjera i akcija koje je potrebno poduzeti radi bržeg iskoraka Hrvatske u informacijsko društvo.

Koordiniranom, sveobuhvatnom i dinamičnom akcijom, u skladu s preporukama Europske unije iz programa „e-Europe 2005.“, građanima i gospodarstvu Hrvatske omogućit će se najkvalitetnija i najšira moguća uporaba i razmjena informacija te otvoriti prostor aktivnog sudjelovanja u globalnim tijekovima.

Temeljni su ciljevi projekta omogućiti građanima pravodobno primanje informacija i njihovo aktivno sudjelovanje u društvu putem umreženog informacijskog sustava, snaženje i povezivanje hrvatskoga gospodarstva, sveobuhvatnom razmjenom informacija i iskustva u poslovnome svijetu i poduzetništvu te opremanjem države da postane transparentan, brz i učinkovit servis građana.

Provođenjem Nacionalnog programa suzbijanja korupcije uspješno koordinira Ministarstvo pravosuđa Republike Hrvatske.

Ostvarene su dosad sve zacrtane zadaće.

U pravosudnoj domeni pooštrene su kazne za korupcijska kaznena djela; proširena je zakonska mogućnost oduzimanja imovine i imovinske koristi stečene kaznenim djelima korupcije i organiziranog kriminala. Propisane su obvezne imovinske kartice za suce, u proceduri je usvajanje Kodeksa sudačke etike. Izmjenom Sudskog poslovnika propisana je obveza donošenja odluke o preraspodjeli sudskih predmeta, a uskoro će

u probni rad biti pušten sustav menadžmenta sudova.

Kontinuirano se provode izvidi kaznenih djela. Odsjek za korupciju Odjela za gospodarski kriminalitet i korupciju pri Ministarstvu unutarnjih poslova usko surađuje s USKOK-om, odnosno nadležnim državnim odvjetništvom, a rezultati takve suradnje vidljivi su u mnogim uspješno provedenim akcijama s kojima je javnost ranije upoznata.

Zalažući se za ravnomjeran rast i razvoj svih dijelova naše zemlje, projekti se provode na razini ukupnog hrvatskog pravnog sustava. Međutim, prilike u svakoj pojedinoj jedinici zahtijevaju specifična ulaganja.

U razdoblju od 2003. -2007. za uređivanje i opremanje pravosudnih i kaznenih tijela utrošeno je 51.152.671,00 kn. Od navedenog iznosa najveći dio sredstava utrošen je za nabavu uredskog namještaja, uređaja, telefonskih centrala za potrebe pravosudnih tijela, te nabavu namještaja, opreme za hlađenje i grijanje (rashladnih komora, zamrzivača, perilica i sušilica ) za kaznena tijela. Nadalje, u razdoblju od 2003.-2007. godine nabavljena su osobna vozila i specijalna vozila tzv. "marice".

Županija	UKUPNO 2004	UKUPNO 2005	UKUPNO 2006	UKUPNO 2007	UKUPNO U ŽUPANIJI
VARAŽDINSKA	380.939,00	405.724,00	261.905,00	626.000,00	2.196.818,00

Tijekom ovih godina sva pravosudna tijela su opremana informatičkom opremom u okviru godišnjih planova, a prema raspoloživim sredstvima i to:

**2004. godini** proračunska sredstva su podijeljena u tri projekata u ukupnom iznosu 26.930.000,00

- informatizacija ministarstva i središnjih registara 2.222.000,00
- informatizacija kaznenih tijela 1.139.000,00
- informatizacija pravosudnih tijela 23.569.000,00

**2005. godini** proračunska sredstva su podijeljena u tri projekata u ukupnom iznosu 29.381.457,00

- informatizacija ministarstva i središnjih registara 5.861.200,00
- informatizacija kaznenih tijela 2.199.000,00
- informatizacija pravosudnih tijela 21.321.257,00

Kontinuirano se nastavljalo sa održavanjem i unaprjeđenjem registara u nadležnosti pravosuđa. Radi se o registrima i evidencijama koje su već ustrojene (računovodstvena evidencija, kaznena i prekršajna evidencija, evidencija državnih službenika i namještenika, sudski registar, zemljišne knjige).

Nastavljena je izgradnja informacijskog sustava pravosuđa. Konsolidirana je WAN mrežna infrastruktura Ministarstva pravosuđa i veza svih trgovačkih sudova sa centralnom bazom sudskog registra (Frame Relay veze) (2004.) te zemljišno knjižnih odjela općinskih sudova (ISDN veze). Tako su mrežno povezani odjeli Sudskih registara trgovačkih sudova, zemljišno knjižni odjeli općinskih sudova, te izdvojeni dijelovi mini-



starstva. S informatizacijom se nastavilo i po sudovima. Tako je npr. riješena LAN mreža Županijskog suda u Zagrebu (2005.) i sud je doveden je u red informatičke opremljenosti na visokom nivou. Također se vrši projektiranje LAN mreža oko 75 sudova i njihovo povezivanje u WAN pravosuđa.

Digitalne zemljišne knjige mogu se vidjeti na ePortalu Ministarstva pravosuđa **www.pravosudje.hr**. Podatke iz zemljišnih knjiga u digitalni oblik prepisuju svi sudovi i povezani su na jedinstvenu bazu pri ovo Ministarstvu iz koje se vrši publikacija na Internet.

**2006. godini** proračunska sredstva su podijeljena u tri projekata u ukupnom iznosu 50.984.253,00

- informatizacija ministarstva i središnjih registara 9.644.255,00
- informatizacija kaznenih tijela 2.597.500,00
- informatizacija pravosudnih tijela 38.742.498,00

U težnji da se stručno usavršavanje približi mjestima života i rada sudaca i državnih odvjetnika, ustrojeni su Regionalni centri Pravosudne akademije pri županijskim sudovima u Zagrebu, Osijeku, Varaždinu, Rijeci i Splitu (Uredba o izmjenama i dopunama Uredbe o unutarnjem ustrojstvu Ministarstva pravosuđa, Narodne novine, 46/06).

- Provedbu analize obrazovnih potreba za stručnim usavršavanjem na svom području
- Pripremu prijedloga plana i programa aktivnosti za područje djelovanja
- Provedbu i praćenje provedbe programa stručnog usavršavanja
- Pripremu nacrtu proračuna
- Vođenje knjižnice
- Održavanje baze podataka
- Provedbu svih organizacijsko-tehničkih i logističkih postupaka potrebnih za provedbu aktivnosti.

### **Prikaz provedenih obrazovnih aktivnosti po vrsti i mjestu usavršavanja u 2006. godini**

Mjesto usavršavanja	VARAŽDIN (12 aktivnosti u RC PA i 7 izvan)	
	Broj obrazovnih aktivnosti	Broj polaznika
Standardno usavršavanje	7	170
Specijalizirano usavršavanje	5	132
Specijalizirano usavršavanje u suorganizaciji PA	3	129
Usavršavanje voditelja radionica	2	22
<b>Ukupno</b>	<b>17</b>	<b>453</b>

**Prikaz provedenih obrazovnih aktivnosti po vrsti i mjestu usavršavanja od 18. siječnja do 11. srpnja 2007.**

Mjesto usavršavanja  Vrsta usavršavanja	OSIJEK	
	Broj obrazovnih aktivnosti	Broj polaznika
Str. usavršav. sudaca	6	153
Usavršavanje uz potporu	2	79
<b>Ukupno</b>	<b>8</b>	<b>232</b>

# POVEZALI SMO HRVATSKU



Ministarstvo mora, turizma, prometa i razvitka, u mandatnom razdoblju od 2004. do 2007., ulaže u izgradnju cestovne i željezničke infrastrukture, radi na restrukturiranju morskih i riječkih luka i unutarnjih plovnih puteva te inzistira na kvalitetnom hrvatskom turističkom proizvodu, kako hrvatskoga kopna, tako i hrvatske obale i otoka. To su samo neki od mnogobrojnih ostvarenih programa, projekata i potprojekata koji karakteriziraju veliki uspjeh ovog sveobuhvatnog ministarstvo.

Spomenimo, rekordnu turističku sezonu 2006. sa preko deset milijuna posjetitelja, 276 km izgrađene autoceste, 52 km poluautocesta, te izgrađenih 82, 3 km i rekonstruirano 275 državnih cesta. Stavimo naglasak na strateške projekte: željezničku prugu Rijeka – Zagreb – Botovo, kanal Sava – Dunav, te izgradnju mosta kopno – Pelješac. Spomenimo liberalizaciju hrvatskog telekomunikacijskog tržišta i naš razvoj jadranskih otoka. Zajedničkim zalaganjem i samoprijegornim radom približit ćemo Hrvatsku krajnjem cilju – zadovoljstvu svih naših gostiju i svih hrvatskih građana.

## Projekti Ministarstva mora, turizma, prometa i razvitka u u Varaždinskoj županiji

ŽUPANIJA	GODINA	UKUPNO	PROJEKTI	IZNOS
Varaždinska županija	2004.	2.727.365		
	2005.	2.067.410	Razvoj područja posebne državne skrbi	67.410
			Razvoj pograničnih područja	2.000.000
	2007.	9.498.060	Regionalni razvojni projekti	7.150.000
			Potpora za osnivanje i rad županijskih razvojnih agencija	428.571
			PHARE 2005. – Prekogranična suradnja između Slovenija, Mađarske i Hrvatske	1.808.170
			PHARE 2005. – Prekogranična suradnja između Hrvatske i Italije	111.318

## Ulaganja Ministarstva mora, turizma, prometa i razvitka u Varaždinskoj županiji po gradovima i općinama

ULAGANJA	2004 -2007
Varaždinska županija	75.495.576
Bednja	1.200.000
Beretinec	150.000
Breznica	60.000
Breznički Hum	1.000.000
Cestica	1.800.000
Donja Voća	2.042.560
Jalžabet	1.099.000
Lepoglava	7.547.000
Ludbreg	270.000
Ljubeščica	1.920.000
Martijanec	100.000
Novi Marof	1.046.130
Petrijanec	7.400.000
Sračinec	13.811.221
Sveti Ilija	1.000.000
Trgovec Bartolovečki	100.000
Varaždin	17.417.831
Varaždinske Toplice	1.100.000
Vinica	1.079.000
Visoko	1.060.000

U izvještajnom razdoblju Ministarstvo mora, turizma, prometa i razvitka odobrilo je realizaciju **38** potprojekata komunalne i/ili socijalne infrastrukture nominirana od strane jedinica lokalne samouprave s područja Varaždinske županije, a ukupna vrijednost svih potprojekata utvrđena je u visini od **98.696.468 kn**, od toga:

VRSTA POTPROJEKTA	BROJ POTPROJEKATA	VRIJEDNOST INVESTICIJE (KN)
Infrastruktura	27	55.367.131
Školski objekti	6	36.803.097
Ostali objekti javne namjene	5	6.526.240

## Specifikacija potprojekata:

NAZIV POTPROJEKTA	VRIJEDNOST INVESTICIJE (KN)
MODERNIZACIJA NERAZVRSTANIH CESTA U OPĆINI BEDNJA	600.000
SANACIJA ODRONA I KLIZIŠTA NA PODRUČJU OPĆINE BEDNJA	14.493.600
MODERNIZACIJA NERAZVRSTANIH CESTA NA PODRUČJU OPĆINE BERETINEC	1.366.400
MODERNIZACIJA NERAZVRSTANIH CESTA NA PODRUČJU OPĆINE CESTICA	1.400.000
MODERNIZACIJA NERAZVRSTANIH CESTA NA PODRUČJU OPĆINE DONJA VOĆA	518.583
ASFALTIRANJE NERAZVRSTANIH CESTA U OPĆINI JALŽABET	400.000
LEPOGLAVA-MODERNIZACIJA CESTOVNE INFRASTRUKTURE	800.000
IZGRADNJA VODOVODA UZ GRANICU RS (LEPOGLAVA, CESTICA, VINICA, D. VOĆA, PETRIJANEC I VIŠNJICA)	1.600.000
MODERNIZACIJA NERAZVRSTANIH CESTA NA PODRUČJU OPĆINE LJUBEŠĆICA	400.000
ODVODNJA DIJELA NASELJA LJUBEŠĆICA-KAPELA KALNIČKA UZ DC-24 SA IZGRADNJOM NOGOSTUPA	700.000
SANACIJA VODOOPSKRBNOG SUSTAVA NA PODRUČJU STRMEKLANJEC I PESKOVEC	120.000
MODERNIZACIJA NERAZVRSTANIH CESTA MARTIJANEC	906.948
NOVI MAROF-ASFALTIRANJE I MODERNIZACIJA NERAZVRSTANIH CESTA	400.000
MODERNIZACIJA NERAZVRSTANIH CESTA NA PODRUČJU OPĆINE PETRIJANEC	300.000
IZGRADNJA KANALIZACIJE OPĆINE PETRIJANEC	900.000
NERAZVRSTANE CESTE NA PODRUČJU OPĆINE SRAČINEC	500.000
KOLEKTOR SUSTAVA ODOVDNJE OTPADNIH VODA NA ZAPADNOM PODRUČJU VARAŽDINSKE ŽUPANIJE	12.400.000
UREĐENJE I ASFALTIRANJE ULICA I TRGA U OPĆINI SVETI ILIJA	300.000
ASFALTIRANJE ULICE PALIH BORACA U SEKETINU-SV. ILIJA	80.000
UREĐENJE KANALIZACIJE OPĆINE SVETI ILIJA	320.000
MODERNIZACIJA NERAZVRSTANIH CESTA NA PODRUČJU OPĆINE SVETI ILIJA	1.195.600
IZGRADNJA VODNIH GRAĐEVINA NA PODRUČJU VARAŽDINSKE ŽUPANIJE	8.850.000
UREĐENJE PROMETNICA U PRIGRADSKIM NASELJIMA GRADA VARAŽDINA	700.000
VODOOPSKRBNI SUSTAV U ZAPADNOM DIJELU VARAŽDINSKE ŽUPANIJE	2.835.000
OPĆINA VINICA-SANACIJA I MODERNIZACIJA LOKALNIH I NERAZVRSTANIH CESTA	2.536.000
IZGRADNJA ELEKTROENERGETSKIH OBJEKATA (REKONSTRUKCIJA NISKONAPON-SKE MREŽE), OPĆINA VINICA	45.000

MODERNIZACIJA CESTOVNE INFRASTRUKTURE NA PODRUČJU OPĆINE VISOKO	700.000
DJEČJI VRTIĆ BREZNIČKI HUM	1.482.380
DJEČJI VRTIĆ GORNJI KNEGINEC	1.621.380
DJEČJI VRTIĆ JALŽABET	1.171.200
IZGRADNJA DRUŠTVENOG DOMA U REMETINCU, OPĆINA NOVI MAROF	2.181.360
SANACIJA ZGRADE OPĆINE VINICA	70.000
ŠD OŠ PETAR ZRINSKI, JALŽABET	299.000
IZGRADNJA ŠKOLSKE ŠPORTSKE DVORANE LJUBEŠĆICA	3.385.500
IZGRADNJA ŠKOLSKO-ŠPORTSKE DVORANE, PETRIJANEC	14.402.915
ŠKOLSKA ŠPORTSKA DVORANA OŠ SVIBOVEC, VARAŽDINSKE TOPLICE	3.161.651
IZGRADNJA ŠKOLSKE ŠPORTSKE DVORANE OŠ VISOKO	4.897.080
ŠD I PŠ VRBNO (OŠ BEDNJA)	10.656.952
<b>VARAŽDINSKA</b>	<b>98.696.468</b>

# DRUŠTVO ZNANJA

Republika Hrvatska odlučnim koracima ide prema »društvu temeljenu na znanju«. Svjedoče to započete promjene u sustavima obrazovanja i znanosti, a posebice zaključeni pregovori s Europskom unijom za poglavlja Znanost i istraživanje i Obrazovanje i kultura tijekom kojih je Europska komisija procijenila da se hrvatska politika u području znanosti i istraživanja razvija u istome smjeru kao znanstvenoistraživačka politika Europske unije, dok je u svezi obrazovanja utvrđena velika stopa usklađenosti hrvatskoga sustava obrazovanja s onim u europskim zemljama.

Strategija stvaranja hrvatskoga društva temeljena na znanju razrađena je u dvama dokumentima – Planu razvoja sustava odgoja i obrazovanja 2005. – 2010. te Znanstvenoj i tehnološkoj politici Republike Hrvatske 2006. – 2010., koje je kao razvojne dokumente prihvatila Vlada Republike Hrvatske. Na temelju tih dokumenata te brojnih domaćih i stranih preporuka, u cijelome su sustavu obrazovanja i znanosti pokrenute promjene, duboko zasnovane na dugoj tradiciji hrvatskoga školstva i znanosti, ali i na najboljim iskustvima europskih i drugih zemalja.

O opredjeljenju Vlade Republike Hrvatske za društvo znanja svjedoči pet osnovnih odrednica: započeti reformski procesi u obrazovnome sustavu (osnovno, srednje, visoko) i u sustavu znanosti, izgradnja infrastrukture, povećanje ulaganja i novo zapošljavanje u sustavu te povećanje plaća za zaposlene u sustavu obrazovanja i znanosti.

**Povećanje ulaganja u sustav obrazovanja i znanosti.** U razdoblju od 2003. do 2007. godine proračun Ministarstva povećan je za 37,95% (2,9 milijarda kuna). U istom razdoblju ulaganja za visoko obrazovanje povećana su za 48,7% (781 milijuna kuna), dok je samo za kapitalna ulaganja na sveučilištima iz državnoga proračuna osigurano oko 800 milijuna kuna. Osim toga, osigurani su krediti za izgradnju sveučilišnih kampusa u ukupnom iznosu od oko tri milijarde kuna, čime će se riješiti problem nedostatka prostora za mnoge fakultete. U spomenutom razdoblju ulaganja u osnovno obrazovanje povećana za 32,1% (1.024 milijarda kuna), dok su ulaganja u srednje obrazovanje povećana za 29,1% (467 milijuna kuna).

**Nova radna mjesta.** Od 2004. do 2007. godine u sustavu je obrazovanja i znanosti otvoreno 5.688 novih radnih mjesta što je do sada zasigurno najveći zabilježeni porast zapošljavanja u ovome sustavu. Samo za znanstvene novake otvoreno je 1.457 novih radnih mjesta.

**Povećanje plaća zaposlenih u sustavu obrazovanja i znanosti.** U proračunu za 2007. godinu osigurana su sredstva za povećanje plaća u sustavu obrazovanja i znanosti u iznosu od 642 milijuna kuna. Za godinu 2007., 2008. i 2009. porast osnovice za obračun plaće bit će 6% godišnje, dok će se za 2010., 2011. i 2012. godinu osnovica uvećavati za realni rast bruto domaćega proizvoda umanjen za 1 postotni poen. Uz ovaj porast, sljedećih će se šest godina na plaću pridodati i dodatci u iznosu od: 2007. godine - 2%, 2008. godine - 2,1%, 2009. godine - 2,2%, 2010. godine - 2,2%, 2011. godine - 2,2%, 2012.

godine - 2,3%. Svaki porast osnovice i svi dodatci obračunavaju se kumulativno te će tako projicirani rast plaća iznositi oko 61% za svih šest godina uz pretpostavku da će osnovica u posljednje tri godine rasti 6%.

**Isplata naslijeđenih dugova i potraživanja iz razdoblja od 2000. do 2003.** Na početku mandata, u prosincu 2003. godine, u Ministarstvu je zatečen niz nepodmirenih potraživanja koja se odnose na razdoblje od 2000. do 2003. godine u procijenjenom iznosu od 1,2 milijarda kuna. Ministarstvo je do srpnja 2007. godine isplatilo 402,4 milijuna kuna, a procjena je kako je nagodbama uštedeno oko 530 milijuna kuna. Za smjenski rad i božićnicu potpisano je gotovo 40.000 nagodbi.

**Škologradnja.** U razdoblju od 2004. do 2007. godine iz sredstava državnoga proračuna i programa CEB V financirala se izgradnja ili dogradnja 288 školskih objekata (od toga je samo na otocima izgrađeno ili dograđeno oko 40 školskih objekata). Iz decentraliziranih je sredstava za kapitalna ulaganja u osnovne i srednje škole u razdoblju od 2004. do 2007. godine uloženo 1.024 milijarda kuna, a samo u 2005. godini sredstva su uložena u 406 osnovnih škola i 109 srednjih škola. Programom pomoći razvoju infrastrukture u jedinicama lokalne i područne (regionalne) samouprave EIB II, u naredne je četiri godine osigurano 300 milijuna eura, od čega će se, prema procjenama, na obrazovanje iskoristiti oko 74 milijuna eura (550 milijuna kuna). Navedeni bi se iznos okvirno trebao uložiti u ukupno 161 građevinu. U iduće je četiri godine iz udruženih sredstava državnoga proračuna i iz zajma Svjetske banke za škologradnju i opremanje škola osigurana milijarda kuna te je krenuo projekt dogradnje, rekonstrukcije i izgradnje 60 osnovnih te 13 srednjih škola cilj kojega je ukidanje izvođenja nastave u trima smjenama u svim osnovnim i srednjim školama.

**Besplatni udžbenici.** Projekt Vlade RH i Ministarstva znanosti, obrazovanja i športa uvođenja besplatnih udžbenika od školske godine 2007./2008. jedan je od do dosada najvećih projekata u hrvatskome školstvu. Ovo je jedna od poticajnih mjera kojom se svim učenicima u Republici Hrvatskoj pruža Ustavom zagarantirano jednako pravo na obrazovanje a roditeljima olakšava školovanje njihove djece. Vrijednost je ovoga projekta u tome što je Ministarstvo znanosti, obrazovanja i športa osiguralo svim učenicima osnovnih škola potpuno nove udžbenike (419), usklađene s novim Nastavnim planom i programom za osnovnu školu koji je donesen u kolovozu 2006. godine. Od ove će školske godine udžbenici vrijediti više godina, bit će u vlasništvu škola te će ih nasljeđivati svaka slijedeća generacija učenika.

Osim besplatnih udžbenika za sve učenike osnovnih škola, osigurani su i besplatni udžbenici, besplatan međugradski prijevoz te smještaj u učeničke domove za sve učenike prvih razreda srednjih škola u Republici Hrvatskoj. Tijekom naredne četiri godine kroz Nacionalni program mjera za uvođenje obveznoga srednjoškolskog obrazovanja besplatni udžbenici, prijevoz i smještaj u učeničke domove uvest će se za učenike svih razreda srednjih škola. Nacionalni program predviđa uvođenje obveznoga školovanja za svu djecu u Republici Hrvatskoj i to do završetka srednje škole, odnosno do stjecanja prve kvalifikacije.

O veličini i zahtjevnosti ovoga projekta najbolje govore podatci da je prije početka školske godine 2007./2008. udžbenike trebalo dostaviti u 2.440 škola (uključujući i



područne škole) i to za 452.000 učenika. U 24.000 razrednih odjela ukupno se distribuiralo 8.648.000 udžbenika.

**Hrvatski nacionalni obrazovni standard (HNOS).** HNOS je rezultat angažmana šire znanstvene i stručne javnosti u pripremi kojega je sudjelovalo više od 500 stručnjaka. Nakon uspješne eksperimentalne provedbe, HNOS, tj. Nastavni plan i program temeljen na HNOS-u od školske je godine 2006./2007. uveden u sve osnovne škole u Republici Hrvatskoj.

**Državna matura i vanjsko vrjednovanje obrazovanja.** Kao priprema za državnu maturu Zakonom o izmjenama i dopunama Zakona o srednjem školstvu (NN, 81/05) uvedeni su nacionalni ispiti kao trajni sustav vanjskoga vrjednovanja rada i postignuća te unaprjeđivanja i osiguravanja kvalitete. Ispite provodi Nacionalni centar za vanjsko vrednovanje obrazovanja (NCVVO) u suradnji sa srednjim školama i drugim ustanovama koje izvode programe srednjoškolskoga obrazovanja odraslih. Time je, po prvi put u RH, uspostavljeno vanjsko vrjednovanje obrazovanja čime će se osigurati ujednačavanje obrazovnih postignuća učenika u cijeloj RH. Od godine 2006. nacionalni se ispiti provode u srednjim školama, a od 2007. godine i u osnovnim školama.

**Srednja škola za sve.** Projekt produljenja trajanja obveznoga školovanja jedan od najzahtjevnijih i najznačajnijih projekata za Republiku Hrvatsku, koja uz Republiku Makedoniju, ima najkraće trajanje obveznoga obrazovanja u Europi. Na temelju podataka Ministarstva, Državnoga zavoda za statistiku (DZS) i Hrvatskoga zavoda za zapošljavanje (HZZ), od školske godine 2003./2004. do 2006./2007., koje su pohađale generacije učenika rođenih 1986., 1987. i 1988. godine, prosječan broj učenika po godini koji nije započeo ili nije završio srednju školu iznosi 9.274, odnosno 15,62%. Temeljem tih podataka procjenjuje se da bi u sljedećih deset godina bez srednje stručne spreme moglo ostati 80.236 učenika, odnosno 8.024 učenika godišnje. Kako bi smanjila broj učenika s nezavršenom srednjom školom i omogućila većemu broju njih daljnje školovanje te time poboljšala njihove izgleda za zapošljavanje, ova je Vlada kroz niz poticajnih mjera, kao što su besplatni udžbenici, besplatan prijevoz i smještaj u učeničke domove te kroz osigurane materijalne i kadrovske uvjete nužne za provedbu, ponudila model, sredstva i mehanizme koji srednje školstvo čine dostupnim svima. Produljenjem trajanja školovanja država se obvezuje skrbiti nad učenikovim obrazovanjem do završetka srednje škole, tj. najmanje do prve kvalifikacije, odnosno zanimanja, čime se učeniku omogućuje stjecanje stručnih kompetencija i stručne osnove za nastavak obrazovanja. Na temelju Studije izvodljivosti koju su izradili Institut društvenih znanosti »Ivo Pilar« i institut za javne financije, a koja je definirala potrebe materijalnih ulaganja u škole i u učeničke domove te dala projekciju troškova prijevoza i udžbenika, Ministarstvo je izradilo Nacionalni program mjera za uvođenje obveznoga srednjoškolskog obrazovanja (najmanje do stjecanja prve kvalifikacije) kojim se sustavno i postupno uvodi obvezno srednjoškolsko obrazovanje. Nacionalni je program 21. lipnja 2007. godine usvojen od Hrvatskoga sabora. Za provedbu Nacionalnoga programa, samo u 2007. godini osigurano je 110 milijuna kuna.

**Razvoj strukovnog obrazovanja.** Strukovno obrazovanje obuhvaća oko 70% srednjoškolskih učenika, a njegovo osuvremenjivanje i prilagodbu potrebama tržišta rada te stručnim i sveučilišnim studijima provodi Agencija za strukovno obrazovanje.

Nakon provedene analize tržišta rada, u posljednje je dvije godine smanjen broj strukovnih sektora s 32 na 14, a broj strukovnih programa s 330 na 199. Konačni je cilj smanjiti broj programa na oko 150. Započelo se s razvojem informacijskoga sustava za prikupljanje, praćenje i analizu podataka iz strukovnoga obrazovanja (VETIS). Vlada RH je usvojila Polazne osnove Hrvatskoga kvalifikacijskog okvira čije se donošenje očekuje krajem 2008. godine. Hrvatski kvalifikacijski okvir donijet će definirane obrazovne razine za kvalifikacije i zanimanja te biti usklađen s Međunarodnim standardom obrazovnih klasifikacija (ISCED).

**Informatizacija sustava.** Usporedno s promjenama u sustavu obrazovanja i znanosti odvija se i izgradnja informacijskoga društva što podrazumijeva stalna unaprjeđenja informatičke infrastrukture. Završno s 2004. godinom sve su osnovne matične škole, 700 područnih škola i sve srednje škole priključene na Internet putem ISDN-a. Tijekom 2005., 2006. i 2007. godine pristup Internetu se modernizirao te je trenutačno 169 škola spojeno optikom 100Mbps na CARNet mrežu, 900 ADSL-om i 318 ISDN-om. Osiguran je mrežni prostor za sve škole (1.400 škola) te adresa elektroničke pošte (e-mail) za svakoga učenika (600.000 učenika). Do kraja 2006. godine 4.500 učitelja, nastavnika i zaposlenika u osnovnom i srednjem školstvu dobilo je European Computer Driving License (ECDL) certifikat, dok je više od 10.000 učitelja, nastavnika različitih struka prošlo druge oblike stručnoga usavršavanja. Svi znanstveni instituti, ustanove visokoga obrazovanja i studentski domovi priključeni su na CARNet-ovu mrežu. Početkom školske godine 2006./2007. stavljen je u funkciju integrirani sustav za upravljanje standardiziranim skupovima podataka (e-Matica) koji predstavlja temelj za razvoj EMIS-a, informacijskog sustava za upravljanje podacima u obrazovanju.

**Provedba Bolonjskoga procesa.** Uspješno je završena prva faza Bolonjskoga procesa koju je obilježilo ostvarivanje triju bolonjskih prioriteta: (1) preustroj studijskih programa sukladno Bolonjskome modelu (u postupku vrjednovanja 828 sveučilišnih i stručnih studija sudjelovalo je oko 1.050 domaćih i inozemnih recenzenata, izvjestitelja i stručnih suradnika), (2) uvođenje prakse priznavanja inozemnih visokoškolskih kvalifikacija usklađene s preporukama Lisabonske konvencije te (3) izgradnja sustava jamstva kvalitete. U Londonu je od 17. do 18. svibnja 2007. godine održana dvodnevna Ministarska konferencija o Bolonjskom procesu na kojoj su sudjelovale delegacije iz 46 država potpisnica Bolonjske deklaracije. Prema izvještaju o provedbi Bolonjskoga procesa za 46 zemalja, Republika je Hrvatska iznimno napredovala te je ocijenjena prosječnom ocjenom četiri. Za čak pet područja, od ukupno 12, dobila je najvišu ocjenu - 5. Koliki je napredak Republika Hrvatska ostvarila govori i podatak da je prije dvije godine na zadnjoj ministarskoj konferenciji u Bergenu ocijenjena prosječnom ocjenom tri.

**Osnivanje novih veleučilišta.** U protekle su dvije godine osnovana veleučilišta u Vukovaru, Kninu, Gospiću, Šibeniku i Slavanskom Brodu, u skladu s politikom policentričnoga razvoja visokoškolskoga sustava i osnivanja novih veleučilišta sukladno regionalnim potrebama. Osnivanje novih veleučilišta u županijskim centrima pridonijet će gospodarskome razvoju ovih područja kao i zadržavanju mladih ljudi. U suradnji s Fondom za razvoj i zapošljavanje Republike Hrvatske pokrenut je projekt razvoj stručnih studija u manjim urbanim sredinama za koji je u razdoblju od 2006. do 2009. godine osigurano 60 milijuna kuna.

**Znanstvena i tehnologijska politika Republike Hrvatske 2006. - 2010.** Strateški je i razvojni dokument koji određuje ciljeve i instrumente znanstvene i tehnologijske politike Vlade Republike Hrvatske u sljedećem srednjoročnom razdoblju. Glavni su ciljevi znanstvene i tehnologijske politike povećanje ulaganja u istraživanje i razvoj i njihova veća učinkovitost, jačanje suradnje između sustava znanosti i gospodarstva te poticanje transfera znanja i tehnologija koji su nužni za razvoj konkurentnoga hrvatskog gospodarstva.

**Vrjednovanje znanstvenih programa i projekata.** Postupak vrjednovanja znanstvenih projekata prijavljenih na natječaj za financiranje MZOŠ-a završen je 20. prosinca 2006. godine. Prijavljena su ukupno 2.732 projekta što je čak 46% više u odnosu na natječaj iz 2002. godine, kada je bio prijavljen 1.871 projekt. U postupku je vrjednovanja sudjelovalo 2.458 recenzenata od kojih 30% stranih što je čak 123% više recenzenata u odnosu na ciklus iz 2002., kada je sudjelovalo oko 1.100 recenzenata. Nakon provedenoga postupka vrjednovanja prihvaćena su 1.968 projekata, a odbijeno 764 što daje ukupnu prolaznost od 72%. Usporedbe radi, 2002. godine prolaznost znanstvenih projekata bila je 87,5%. Ovim postotkom prolaznosti projekata i podizanjem kriterija vrjednovanja, približavamo se standardima zemalja Europske unije. Za financiranje odobrenih znanstvenih projekata u državnom proračunu za 2007. godinu osigurano je 142,5 milijuna kuna što je povećanje od 48,7 milijuna kuna, odnosno 52% više u odnosu na 2002. godinu. Prosudbene su skupine ocijenile i znanstvene programe. Ukupno je bio prijavljen 441 znanstveni program. Za ugovaranje je prihvaćeno 318 (72%) znanstvenih programa.

**Povratak hrvatskih znanstvenika iz inozemstva.** Nakon Prvoga kongresa hrvatskih znanstvenika iz domovine i inozemstva, održanoga krajem 2004. godine pokrenuti su projekti »priljeva mozgova«, umrežavanje hrvatskih znanstvenika te stvaranje Hrvatskoga znanstvenog portala kao sveobuhvatnoga mrežnog servisa za hrvatsku znanstvenu zajednicu u domovini i inozemstvu. Ministarstvo je od 2005. godine potaknulo povratak 44 hrvatska znanstvenika, a u tijeku su pripreme za povratak još 15 znanstvenika. Drugi kongres, održan u Splitu od 7. - 10. svibnja 2007. godine, nastavak je inicijative međusobnog povezivanja i povratka znanstvenika. Tijekom Kongresa izrađene su temeljne smjernice, upute i konkretni akcijski planovi razvoja Republike Hrvatske kao društva temeljena na znanju za razdoblje do 2010. godine, te je s tim u svezi na Kongresu potpisana i zajednička Izjava.

**Šport.** U lipnju 2006. godine donesen je novi Zakon o športu kojim se utvrđuje dugoročna politika razvoja športa i stavlja naglasak na poticanje športa djece, mladeži i studenata te daje prednost djeci u korištenju školskih dvorana i zabranjuje uklanjanje ili prenamjenu već postojeće javne športske građevine ili površine. S tim u svezi, a na poticaj Ministarstva, u prosincu 2006. godine osnovan je Hrvatski školski športski savez (HŠŠS) kao krovno tijelo školskoga športa u koji su se udružili županijski školski športski savezi i Školski športski savez Grada Zagreba. Budući da se u RH trenutačno, od ukupno 600.000 učenika, športom bavi njih samo 120.000, potreba za osnivanjem ovakvoga krovnoga školskoga športskog saveza je nesporna.

# KAPITALNA ULAGANJA NA PODRUČJU VARAŽDINSKE ŽUPANIJE

## 1.) Državni proračun

Izravno iz državnoga proračuna financirana su četiri kapitalna projekta, i to:

1. Medicinska škola Varaždin – rekonstrukcija u vrijednosti 2.501.832,28 kn,
2. Osnovna škola Ivanec – rekonstrukcija u vrijednosti 19.433.331,87 kn.
3. Osnovna škola Petrijanec – dogradnja u vrijednosti 10.636.919,27 kn.

U tijeku je ulaganje još kapitalni projekt:

1. Centar Tomislav Špoljar, Varaždin – dogradnja zgrade za što je u državnom proračunu osigurano 300.000 kn

## 2.) Udružena sredstva DP i Svjetske banke (SB) - škologradnja

Iz udruženih sredstava DP i SB kroz program škologradnje u razdoblju 2006. – 2010. godine planiraju se tri kapitalna projekta:

1. Osnovna škola Novi Marof – izgradnja i opremanje PŠ Remetinec u vrijednosti 10.000.000 kn.
2. III. osnovna škola, Varaždin – dogradnja sedam učionica i jednoga kabineta u vrijednosti 2.500.000 kn.
3. IV. osnovna škola, Varaždin – dogradnja 10 učionica u vrijednosti 2.500.000 kn.

## 3.) CEB – V

Putem Ministarstva mora, turizma, prometa i razvitka iz programa CEB V ulaže se u slijedeća tri kapitalna objekta:

1. Osnovna škola Franje Serta, Bednja – izgradnja PŠ Vrbno i športske dvorane u vrijednosti 11.390.000,00 kn.
2. Osnovna škola Janka Draškovića, Klenovnik – izgradnja športske dvorane u vrijednosti 4.944.000,00 kn.
3. Osnovna škola Ante Starčevića, Lepoglava – izgradnja športske dvorane u vrijednosti 9.565.000,00 kn.

## 4.) EIB – II

Putem Ministarstva mora, turizma, prometa i razvitka iz programa EIB II planirana su četiri kapitalna projekata:

1. Osnovna škola Ljubešćica – Gradnja školske športske dvorane u vrijednosti 3.500.000,00 kn.
2. Osnovna škola Svibovec – Izgradnja školske športske dvorane u vrijednosti 4.307.175,00 kn.
3. Osnovna škola Petrijanec – Izgradnja školske športske dvorane u vrijednosti 11.000.000,00 kn.
4. Osnovna škola Visoko – Izgradnja školske športske dvorane u vrijednosti 4.000.000,00 kn.

## **5.) DECENTRALIZIRANA SREDSTVA PUTEM ŽUPANIJA I GRADOVA**

Iz decentraliziranih sredstava državnog proračuna i sredstava lokalne uprave i samouprave izvršena su ulaganja u slijedeće kapitalne projekte:

1. Osnovna škola Ludbreg – izgradnja škole u vrijednosti 18.700.000 kn,
2. Osnovna škola Vidovec – izgradnja škole u vrijednosti 10.556.356 kn,
3. Elektrostrojarska Škola, Varaždin – izgradnja škole u vrijednosti 5.234.449 kn,
4. Veterinarska i poljoprivredna škola, Vinica – izgradnja škole u vrijednosti 3.950.584 kn,
5. Srednja strukovna škola, Varaždin – dogradnja škole u vrijednosti 1.932.723 kn,
6. Osnovna škola Antuna i Ivana Kukuljevića, Varaždinske Toplice – sanacija športske dvorane u vrijednosti 1.267.593 kn,
7. III Osnovna škola Varaždin – izgradnja športske dvorane u vrijednosti 9.180.000 kn,
8. II Osnovna škola Varaždin – sanacija škole u vrijednosti 1.114.000 kn,
9. III Osnovna škola Varaždin – sanacija škole u vrijednosti 1.314.000 kn,
10. V Osnovna škola Varaždin – sanacija škole u vrijednosti 1.945.000 kn.

## **6.) ULAGANJA U VELEUČILIŠTE U VARAŽDINU**

Za uređenje poslovnih zgrada i opremanje laboratorija do sada je uloženo 1.100.000 kn. Odlukom Ministarstva znanosti, obrazovanja i športa predviđena su sredstva u iznosu od 350.000 kn.

# ČUVAMO HRVATSKU, ČUVAMO VARAŽDINSKU ŽUPANIJU!

**Ministarstvo zaštite okoliša, prostornog uređenja i graditeljstva je u razdoblju od 2004.-2007. godine u Varaždinskoj županiji financiralo sljedeće projekte: prostorne planove, stambeno zbrinjavanje branitelja i stanove iz programa poticane stanogradnje te projekte vezane uz zaštitu okoliša.**



Insistiranjem na donošenju prostornih planova županija i jedinica lokalne samouprave usklađenih s planovima višeg reda, Vlada štiti prostor, osobito vrlo vrijedno obalno područje, za osmišljeni razvitak na dobrobit domicilnog stanovništva, potiče gospodarske aktivnosti i turizam, te omogućuje projekte koji promiču inovativnost i kvalitetu. Ministarstvo kontinuirano pruža stručnu i financijsku pomoć jedinicama lokalne samouprave u izradi prostornih planova. **Do 2004. samo je 20 posto (113) gradova i općina imalo prostorne planove. Od 2004. do travnja 2007. doneseno je ili je u završnoj fazi donošenja 538 prostornih**

**planova gradova i općina od ukupno 556. Nema ni jedne općine i grada koji nemaju ili ne izrađuju prostorne planove. Od 2004. je do listopada 2006. primljeno više od 300 zahtjeva za suglasnosti i svi su ti prostorni planovi pregledani. S Uredbom je usklađeno i svih 7 prostornih planova obalnih županija.**

Ministarstvo provodi programe gradnje objekata za stambeno zbrinjavanje stopostotnih invalida iz Domovinskog rata i za stradalnike iz Domovinskog rata. Ministarstvo i Agencija za pravni promet i posredovanje nekretninama nadležni su za i za provedbu programa društveno poticane stanogradnje. **Od 2004. do listopada 2006. sagrađena su za stradalnike iz Domovinskog rata i predana Ministarstvu obitelji, branitelja i međugeneracijske solidarnosti, 693 stana na 18 lokacija ukupne investicijske vrijednosti oko 284 milijuna kuna . Vlada RH donijela je odluke i kupila ukupno 443 stana također namijenjenih stradalnicima, što znači da je u spomenutom razdoblju stradalnicima predano ukupno 1136 stanova. U tijeku je gradnja još 369 stanova na 11 lokacija, a u pripremljenoj fazi gradnje je još 250 stanova na 7 lokacija.**

**Hrvatski je nacionalni interes unapređivanje kvalitete života građana, a jedna od bitnih pretpostavki za to je usvajanje i provođenje cjelovitog sustava i programa zaštite okoliša.** Upravo je ova Vlada započela izgradnju tog sustava i provodi konkretne mjere zaštite okoliša. Doneseni su zakoni o otpadu i o zaštiti zraka, te 16 uredbi i 28 pravilnika koji se odnose na područje zaštite okoliša.

**Najveći napredak u gospodarskoj aktivnosti postignut je početkom primjene Pravilnika o ambalaži i ambalažnom otpadu i Pravilnika o otpadnim gumama 2005. i 2006. godine. Otvoreno je dosad oko 2100 novih radnih mjesta, a do kraja 2007., kada će krenuti primjena novih pravilnika u primarnoj selekciji korisnog otpada (elektronski i električni otpad, otpadna vozila, baterije, akumulatori, otpadna ulja), očekuje se otvaranje još oko 1500 novih radnih mjesta i otvaranje novih pogona za iskorištenje sekundarnih sirovina. Od 2004., odnosno od početka rada Fonda za zaštitu okoliša i energetske učinkovitost, odobreno je ukupno 2.759.924.377 kuna za 1355 projekta i programe za razdoblje do 2009. Zahvaljujući Pravilniku o otpadnim gumama samo tijekom 2006., prve godine primjene Pravilnika, prikupljeno je i isporučeno oporabiteljima 21.000 tona otpadnih guma. Putem Fonda za zaštitu okoliša i energetske učinkovitost država sufinancira sanaciju 176 odlagališta komunalnog otpada.**

<b>VARAŽDINSKA ŽUPANIJA</b>	
<b>PROSTORNI PLANOVI</b> (za romska naselja)	<b>60.000,00 kn</b>
<b>STANOVI</b>	
Stambeno zbrinjavanje branitelja	<b>71.582.092,10 kn</b>
Završeno 16 stanova	8.911.025,86 kn
Kupljeno 108 stanova	62.034.178,83 kn
Prilagodba za 2 stana	636.887,41 kn
Stanovi iz programa poticane stanogradnje (izgrađeno 224)	
<b>ZAŠTITA OKOLIŠA</b>	<b>73.700.173,63 kn</b>
Sanacija 7 službenih odlagališta komunalnog otpada osigurano	44.139.691,20 kn
Sanacija 7 divljih odlagališta komunalnog otpada osigurano	750.872,00 kn
Centri za gospodarenje otpadom osigurano	7.125.000,00 kn
Poticanje obrazovnih, istraživačkih i razvojnih sustava osigurano	19.434,60 kn
Ulaganje u oporabu otpada – zbrinjavanje otpadnih guma osigurano	12.706.616,83 kn
Nabava kanti i kontejnera za otpad osigurano	2.830,40 kn
Čistija proizvodnja osigurano	7.314.000,00 kn
Ostali projekti i programi osigurano	1.576.728,60 kn
Potpore nevladinim udrugama	65.000,00 kn

# BRINEMO ZA NAŠE BRANITELJE – GLAVNI STUP HRVATSKE NEOVISNOSTI

## SKRB ZA HRVATSKE BRANITELJE

### I. Program stručnog osposobljavanja i zapošljavanja hrvatskih branitelja

Program stručnog osposobljavanja i zapošljavanja hrvatskih branitelja prihvaćen je zaključkom Vlade Republike Hrvatske od 4. kolovoza 2004. godine, s osnovnim ciljem podizanja konkurentnosti hrvatskih branitelja na tržištu podizanjem obrazovne razine nezaposlenih hrvatskih branitelja, poticanjem poslodavaca koji zapošljavaju hrvatske branitelje i davanjem novčanih potpora hrvatskim braniteljima koji se odlučuju na razne oblike samozapošljavanja, bilo samostalno ili okupljeni u zadruge. Ciljna skupina Programa su nezaposleni hrvatski branitelji i nezaposlena djeca poginulih, zatočenih ili nes-talih hrvatskih branitelja. Program se izvorno sastoji od šest mjera.

#### Mjera stručnog osposobljavanja za poznatog poslodavca

- Ministarstvo plaća 90% troškova osposobljavanja, poslodavac plaća 10% troškova osposobljavanja uz obvezu zapošljavanja hrvatskog branitelja na rok od najmanje 2 godine
- zbog loših rezultata i iznimno niskog interesa poslodavaca 15. veljače 2006. godine donesena je Odluka o prestanku provedbe mjere

#### Mjera stručnog osposobljavanja za nepoznatog poslodavca

- Ministarstvo plaća troškove osposobljavanja do 7.000,00 kuna izravno obrazovnoj ustanovi po izboru polaznika, odnosno vrši povrat sredstava stranci ukoliko je stranka sama platila osposobljavanje

#### Mjera samozapošljavanja

- Ministarstvo iznosom od 20.000,00 kuna jednokratno podupire osobe iz ciljne skupine koje su zainteresirane za obavljanje samostalne profesionalne djelatnosti
- osobe kojima je odobrena potpora dužne su namjenski utrošiti sredstva sukladno poslovnom planu priloženom zahtjevu te najmanje 12 mjeseci biti obveznici uplate doprinosa za mirovinsko i zdravstveno osiguranje

#### Mjera kreditiranja malog i srednjeg poduzetništva

- Ministarstvo subvencionira kamatnu stopu do iznosa 2% na kredite za poduzetnike početnike ili one koji razvijaju već postojeću djelatnost
- kredit sa subvencioniranom kamatom mogu koristiti osobe iz ciljne skupine te druge fizičke i pravne osobe koje zapošljavaju ili će zaposliti najmanje tri osobe iz ciljne skupine
- obzirom da se radi o specifičnoj mjeri, zahtjevi su se zaprimali tijekom 2005. i 2006.



godine, nakon čega se prate preuzete obveze i ne zaprimaju se novi zahtjevi

### **Mjera poticanja osnivanja zadruga hrvatskih branitelja**

- Ministarstvo daje novčanu i drugu potporu za osnivanje zadruga, kao posebnog oblika malog poduzetništva, koje omogućava organizirano i stručno vođeno obavljanje djelatnost te zajednički nastup na tržištu

- novčana potpora iznosi 150.000,00 kuna, a zadruge korisnice potpore dužne su Ministarstvu dostavljati tromjesečna izvješća o utrošku sredstava tijekom dvije godine od isplate potpore

### **Mjera potpore pojedinačnim poslovnim projektima**

- Ministarstvo daje jednokratnu novčanu potporu u iznosu od 100.000,00 kuna pojedinačnim poslovnim projektima kojima se otvaraju nova radna mjesta za najmanje tri osobe iz ciljne skupine na rok od najmanje 24 mjeseca

### **Varaždinska županija**

Mjera kreditiranja malog i srednjeg poduzetništva: **ukupno 9 kredita**

Mjera poticanja osnivanja zadruga hrvatskih branitelja: **5 zadruga;**

**ukupno 750.000,00 kn**

Mjera potpore pojedinačnim poslovnim projektima: **ukupno 2 projekta;**

**sredstva: 200.000, 00 kn**

## **II. Osobni automobili za HRVI 100% I skupine**

Ministarstvo ispunjava ranije zanemarivanu zakonsku obvezu nabave automobila za najteže HRVI. Tako je od 2004. do 2007. godine (kolovoz 2007.) isporučeno **333** automobila sa izvršenim prilagodbama u **119** automobila u iznosu 33.861.807,49 kn.

### **Varaždinska županija**

9 vozila

## **III. Projekti rješavanja pristupačnosti objektima osoba s invaliditetom**

Kroz **Projekt rješavanja pristupačnosti objektima osoba s invaliditetom od 2004. do 2007.** godine Ministarstvo je su/financiralo izvedbu **45 prilagodbi** objekata u iznosu 5.016.207,36 kn, čime se uklanjaju prepreke u kretanju najtežih invalida, a u projektu sudjeluje i predstavnik Udruge.

### **Varaždinska županija**

U gradu Varaždinu 2006.g. izvršena je prilagodba objekta Doma zdravlja Varaždinske županije u iznosu 73.000, 00 kn.

## **IV. Ortopedska pomagala**

Ministarstvo obitelji, branitelja i međugeneracijske solidarnosti sudjelovalo je i u sufinanciranju nabave **587 ortopedskih pomagala za 341** HRVI u ukupnom iznosu od 8.227.576,94 kn u slijedećim županijama: Karlovačkoj, Osječko-baranjskoj županiji,

Brodsko-posavskoj, Sisačko-moslavačkoj, Varaždinskoj, Međimurskoj, Dubrovačko-neretvanskoj, Splitsko-dalmatinskoj, Zadarskoj, Primorsko-goranskoj, Šibensko-kninskoj, Ličko-senjskoj, Zagrebačkoj županiji i gradu Zagrebu.

## V. Skrb o djeci hrvatskih branitelja

### Pogrebna skrb

#### Obilježavanje mjesta masovnih grobnica

#### Memorijalno groblje žrtava iz Domovinskog rata u Vukovaru

### Varaždinska županija

Pravo na besplatne udžbenike odnosno naknadu za kupnju udžbenika, ostvarilo je 1463 djece smrtno stradalih, zatočenih ili nestalih hrvatskih branitelja te HRVI iz Domovinskog rata te je u tu svrhu od 2004 do kolovoza 2007. utrošeno ukupno 1.292.608,67 kn.

U provedbi Programa „Ministarstvo obitelji, branitelja i međugeneracijske solidarnosti i Grad Zagreb za djecu hrvatskih branitelja“ odnosno ljetovanja djece hrvatskih branitelja iz Domovinskog rata (slabijeg imovinskog statusa) u razdoblju od 2004. do 2007. godine ljetovalo je ukupno 145 djece.

U sustavnoj skrbi o djeci smrtno stradalih, zatočenih ili nestalih hrvatskih branitelja bez oba roditelja, te djeci kojima je imenovan skrbnik do punoljetnosti iz razloga što je jedan od roditelja smrtno stradao, zatočen ili nestali hrvatski branitelj, a drugome je oduzeta poslovna sposobnost, zanemario je odgoj i brigu o djetetu ili je nepoznatog boravišta prati se 2 djece.

Uz plaćene troškove pokopa, pokopano je 9 hrvatskih ratnih vojnih invalida iz Domovinskog rata te od 2005. godine, 30 hrvatskih branitelja.

## ODJEL ZA PSIHOSOCIJALNU POMOĆ

Odjel za psihosocijalnu pomoć provodi Nacionalni program psihosocijalne i zdravstvene pomoći sudionicima i stradalnicima iz Domovinskog rata, koji je usvojen Zaključkom Vlade Republike Hrvatske 3. veljače 2005. godine. Novim Programom osigurava se kvalitetnija psihosocijalna i zdravstvena pomoć kroz 21 županijski Centar za psihosocijalnu pomoć (koji čine okosnicu Programa), 4 Regionalna centra za psihotraumu i Centar za krizna stanja.

Centar za psihosocijalnu pomoć Varaždinske županije djeluje na adresi Pavlinska 8 u Šibeniku. U Centru su angažirana 4 honorarna stručna suradnika koji su u razdoblju 2004. godine pružili 810 intervencija za 839 korisnika, u 2005. godini 364 intervencije za 342 korisnika, u 2006. godini 557 intervencije za 412 korisnika i u 2007. (do danas) 350 intervencija za 350 korisnika.

## Stambeno zbrinjavanje HRVI i članova obitelji poginulih branitelja

ŽUPANIJA	KREDITI		STANOVI
	BROJ	IZNOS (kn)	BROJ
Varaždinska	19	3.119.543,51	133

## BRIGA O STARIJIM OSOBAMA

### VARAŽDINSKA ŽUPANIJA

ukupno 1 Program: Program „Dnevni boravak i pomoć u kući“ u Općini Petrijanec.  
Na programima zaposleno 12 djelatnika, korisnika 150.

**UKUPNO UTROŠENO:..... 1.545.875,00 kn**

## SKRB O OBITELJI

### ODJEL ZA DJECU I MLADE

PROJEKTI KLUBOVA ZA MLADE		
ŽUPANIJE	2005.	UKUPNO
Varaždinska	39.000,00	39.000,00

FINANCIJSKA POTPORA IZRADI LOKALNIH I REGIONALNIH PROGRAMA DJELOVANJA ZA MLADE		
ŽUPANIJE	2007.	UKUPNO
Varaždinska	70.000,00	70-000,00

NACIONALNE I REGIONALNE KONFERENCIJE TE EDUKACIJSKI SEMINARI ZA MLADE		
ŽUPANIJE	2006.	UKUPNO
Varaždinska	36.422,67	36.422,67

PROJEKTI UDRUGA USMJERENI DJECI				
ŽUPANIJE	2004.	2005.	2006.	UKUPNO
Varaždinska	27.332,00	38.000,00	30.000,00	95.332,00

PROJEKTI UDRUGA USMJERENI AFIRMACIJI PRAVA I ZAŠTITI DJECE		
ŽUPANIJE	2006.	UKUPNO
Varaždinska	55.701,00	55.701,00

### ODJEL ZA OSOBE S INVALIDITETOM

	PROJEKTI KOJI SE BAVE PROBLEMI- MA I ZADOVOLJAVANJEM POTREBA OSOBA S INVALIDITETOM			PILOT PROJEKT UVOĐENJA INSTITUTA OSOBNOG ASISTENTA		UKUPNO
	2005.	2006.	2007.	2006.	2007.	
Varaždinska	371.070,72	404.375,00	40.000,00	79.307,51	210.610,80	1105364,03

# MIR, UGLED I POVJERENJE

Sukladno nastojanjima Vlade Republike Hrvatske u mandatnom razdoblju 2003. – 2007., a temeljem zakonskih ovlasti, a imajući na umu da je hrvatska policija stup sigurnosti države i društva Ministarstvo unutarnjih poslova Republike Hrvatske provodilo je brojne mjere i aktivnosti s ciljem poboljšanja učinkovitosti i promicanja svoga djelovanja na putu do konačnog cilja - stvaranja hrvatske policije kao prave europske policije koja je stalno na usluzi građanima.

**Jačali smo sigurnost državne granice**

**Pojačanim akcijama i kampanjama odlučno protiv “kriminaliteta na kotačima“**

**Uspješno sprječavamo i suzbijamo kriminalitet**

**U borbi protiv terorizma**

**Isplatili sve zaostatke policijskim službenicima**

**Ulagali smo u informatičku opremu, tehnologiju i vozila**

**Provodimo reformu policijskog obrazovanja i kadrovske politike**

**Strateški prioritet Republike Hrvatske - približavanje i članstvo u Europskoj uniji**

**Doprinosimo jačanju međunarodne sigurnosti - hrvatski policajci u mirovnim misijama**

**Jačamo međunarodnu policijsku suradnju**

**U borbi protiv trgovanja ljudima i krijumčarenja migranata**

**Poboljšali smo sustav odnosa s javnošću**

**Surađujemo sa Zakladom Ana Rukavina**

# PLANIRANI I REALIZIRANI PROJEKTI MUP-a RH OD 2004. DO 2007. GODINE

Izvor financiranja: - Državni proračun  
- Nacionalni program sigurnosti cestovnog prometa (NPSCP)

**Tabelarni prikaz nabavljenih prijevoznih sredstava te informatičke i telekomunikacijske opreme za svaku pojedinu policijsku upravu u razdoblju od 2004. do 2007. godine**

Osobna vozila						
PU varaždinska	2004		2006		2007	
	količina	cijena	količina	cijena	količina	cijena
	2	300.000,00	5	750.000,00	13	1.950.000,00

Motocikli						
PU varaždinska	2004		2006		2007	
	količina	cijena	količina	cijena	količina	cijena
	2	400.000,00	1	200.000,00	1	200.000,00

Terenska vozila		
PU varaždinska	2005	
	količina	cijena
	2	600.000,00

Kombi vozila				
PU varaždinska	2006		2007	
	količina	cijena	količina	cijena
	1	350.000,00	2	700.000,00

Prijenosna računala				
PU varaždinska	2005		realizacija u 2007	
	količina	cijena	količina	cijena
	1	10.000,00	1	10.000,00

Osobna računala						
PU varaždinska	2004		2005		realizacija u 2007	
	količina	cijena	količina	cijena	količina	cijena
	4	24.000,00	17	102.000,00	11	66.000,00

Pisači - laserski A4						
PU varaždinska	2004		2005		2006	
	količina	cijena	količina	cijena	količina	cijena
	2	2.200,00	14	15.400,00	23	25.300,00

Pisači - laserski mrežni								
PU varaždinska	2004		2005		2006		realizacija u 2007	
	količina	cijena	količina	cijena	količina	cijena	količina	cijena
	1	1.500,00	3	4.500,00	7	10.500,00	6	9.000,00

Pisači - matični				
PU varaždinska	2005		realizacija u 2007	
	količina	cijena	količina	cijena
	1	8.000,00	1	8.000,00

Telefaks				
PU varaždinska	2006		2007	
	količina	cijena	količina	cijena
	5	12.500,00	2	5.000,00



**Uveden sustav CODIS (Common DNA Index System)** u Centru za kriminalistička vještačenja (donirano i razvijeno od FBI) 2005. hardware oko 40.000 usd po njihovoj specifikaciji.

## PROJEKTI MINISTARSTVA U PROVEDBI:

**1. Digitalni radiokomunikacijski sustav "Tetra" (TErestrial Trunked Radio – Zemaljski digitalni radiokomunikacijski sustav) 246.418.870,00 kuna**

- započeo 2005.g., završetak projekta do kraja 2008.

**2. Projekt – obnova voznog parka MUP-a (950 vozila) 225.000.000,00 kuna**

**3. Projekt – nabava 2 plovila (tip A i tip B) 32.500.000,00kuna**

## PROJEKTI MINISTARSTVA financirani od strane EU

### REALIZIRANI

**CARDS 2001 „Integrirano upravljanje granicama – međuagencijska suradnja“ u vrijednosti 1.800.000,00 €** za jačanje suradnje i koordinacija unutar i između agencija s ovlastima na državnoj granici, kao i s nadležnim tijelima drugih zemalja. Završeno s provedbom 2004.g.

**CARDS 2001 „Integrirano upravljanje granicama – granična policija“ u vrijednosti 500.000,00 €** za poboljšanje nacionalnog zakonodavstva i regulatornog okvira upravljanja granicom u svrhu postizanja EU standarda. Izrada Nacionalnog akcijskog plana za nadzor državne granice i suzbijanje krijumčarenja ljudi. Jačanje kapaciteta za obuku djelatnika granične policije. Završeno s provedbom 2005.g.

**CARDS 2001 „Reforma azila I“ u vrijednosti 2.100.000,00 €** za usvajanje i primjenu politike azila i migracija u skladu s EU standardima. Završeno s provedbom 2004.g.

**REGIONALNI CARDS 2002 „Utemeljenje kompatibilnog zakonskog, pravnog i institucionalnog okvira EU na području azila, migracija i viza“ u vrijednosti 3.000.000,00 €** koji će doprinijeti boljem stratezijskom i tehničkom razumijevanju EU standarda i najboljoj praksi na području azila, migracija i viza, podržati razvoj regionalne strategije, doprinijeti razvoju detaljnih nacionalnih strategija zajedno s provedbom plana akcije, povećati suradnju i mrežnu povezanost među zemljama korisnicama projekta, doprinijeti izgradnji institucija i kapaciteta. Završeno s provedbom 2005.g.

Ukupna vrijednost projekata u MUP-u financiranih od strane EU je 40. 741. 500 €. Od toga je ukupna vrijednost nacionalnih projekata 31.297.500 €, a regionalnih 9.444.000 €.

Europska komisija je MUP-u do sada odobrila ukupno 18 CARDS i PHARE projekata, od čega 3 Regionalna CARDS projekta.

Ukupna vrijednost projekata u MUP-u financiranih od strane EU je 40. 741. 500 €. Od toga je ukupna vrijednost nacionalnih projekata 31.397.500 €, a regionalnih 9.444.000 €.

**Vjerujemo da smo u posljednje četiri godine hrvatsku policiju približili hrvatskim građanima te da ćemo zajedničkim snagama zajamčiti mir i sigurnost cijeloj društvenoj zajednici, otvoriti novi prostor za još bolje poznavanje osebnosti policijskog posla i opravdati slogan MIR, UGLED I POVJERENJE.**

# HRVATSKA KULTURA OBOGATIT ĆE EUROPSKU KULTURNU KARTU

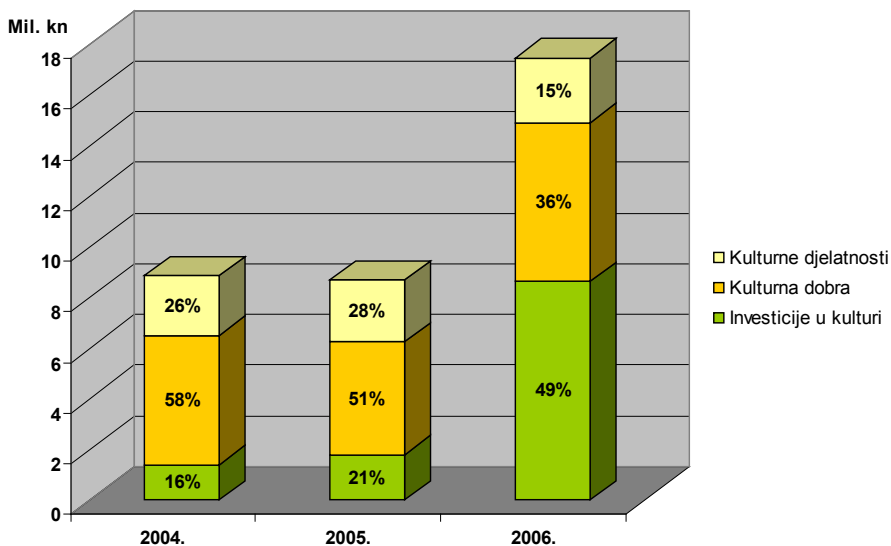
Ostvareni programi javnih potreba u kulturi Varaždinske županije u 2004., 2005. i 2006. godini

Programska djelatnost	2004.		2005.		2006.	
	Programi	Iznos	Programi	Iznos	Programi	Iznos
Arhivska	5	85.000,00	5	69.000,00	6	92.000,00
Časopisi						
Dramska umjetnost					2	200.000,00
Film i kinematografija						
Filmska proizvodnja**						
Glazbene i gl. -scenske umjetnosti	4	1.042.000,00	3	800.000,00	4	840.000,00
Informatizacija	6	60.300,00	4	32.763,10	6	133.692,00
Investicijska potpora	4	1.400.000,00	5	1.800.000,00	12	8.644.500,00
Književne manifestacije	1	10.000,00	1	10.000,00	1	10.000,00
Književno stvaralaštvo						
Knjižnična	5	658.000,00	5	690.000,00	5	680.000,00
Kulturna dobra - nepokretna*	29	4.537.645,00	28	4.280.000,00	30	6.060.000,00
Kulturna dobra - pokretna*	8	573.000,00	3	185.000,00	4	198.000,00
Kulturno-umjetnički amaterizam	2	55.000,00	1	50.000,00	1	50.000,00
Likovna, vizualna i audiovizualna	6	75.000,00	5	75.000,00	3	50.000,00
Međunarodna kulturna suradnja	5	110.874,00	6	239.082,50	4	126.547,14
Muzejsko-galerijska	9	116.000,00	12	287.800,00	10	275.000,00
Novi medijske kulture	1	15.000,00				
Otkup knjiga**	8	92.580,00	10	73.500,00	5	54.500,00
Potpora izdavanju knjiga**	2	10.000,00	15	95.000,00	3	30.000,00
<b>UKUPNO</b>	<b>95</b>	<b>8.840.399,00</b>	<b>103</b>	<b>8.687.145,60</b>	<b>96</b>	<b>17.444.239,14</b>

\* Izvor: Baza podataka "Teuta", obuhvaća sredstva za pokretna i nepokretna kulturna dobra, stanje 1. lipnja 2007.

\*\* Programi se sufinanciraju po posebnim natječajima





## Pregled najznačajnijih projekata u 2004. godini

### Glazbene i glazbeno-scenske umjetnosti

- 34. varaždinske barokne večeri (900.000,00 kn);
- Varaždinski komorni orkestar (100.000,00 kn);

### Investicijska potpora

- Gradski muzej Varaždin, obnova palače Herzar (800.000,00 kn);
- Dvor Trakošćan, dovršenje stalnog postava (200.000,00 kn);
- HNK u Varaždinu, sanacija kazališne zgrade (200.000,00 kn);
- Državni arhiv u Varaždinu, investicijsko održavanje objekta arhiva (200.000,00 kn);

### Knjižnična djelatnost

- Gradska knjižnica u Varaždinu (400.000,00 kn);

### Zaštita kulturnih dobara

- Crkva sv. Marije i bivši pavlinski samostan u Lepoglavi, restauratorski radovi i zaštitna arheološka istraživanja (1.180.000,00 kn);
- Palača Županije u Varaždinu, građevinska sanacija i restauratorski radovi (400.000,00 kn);
- Franjevački samostan u Varaždinu, restauratorski radovi-zidne slike (250.000,00 kn);
- Crkva sv. Florijana u Varaždinu, građevinska sanacija (200.000,00 kn);
- Dvorac Opeka u Vinici, građevinska sanacija (190.000,00 kn);
- Crkva sv. Križa u Križovljanu, građevinska sanacija i izrada dokumentacije (185.645,00 kn);
- Crkva sv. Trojstva u Visokom, građevinska sanacija i restauratorski radovi-zidne slike (163.000,00 kn);

- Crkva sv. Trojstva u Ludbregu, građevinska sanacija (160.000,00 kn);
- Kapela sv. Vuka (sv. Wolfganga) u Vukovoju, građevinska sanacija i restauratorski radovi (150.000,00 kn);
- Crkva sv. Tome u Donjoj Voći, građevinska i konstruktivna sanacija (135.000,00 kn);
- Mramorni kip božice Minerve u Varaždinskim Toplicama (120.000,00 kn);
- Antičko naselje i termalni kompleks u Varaždinskim Toplicama, arheološki radovi (120.000,00 kn);
- Crkva BDM u Remetinecu, crkveni inventar (100.000,00 kn);
- Crkva Pohođenja BDM u Donjoj Višnjici, restauratorski radovi-zidne slike (100.000,00 kn);
- Crkva sv. Martina u Donjoj Voći, restauratorski radovi (100.000,00 kn);
- Crkva sv. Marije Magdalene u Ivancu, restauratorski radovi-zidne slike (100.000,00 kn);
- Dvorac Drašković u Klenovniku, građevinska sanacija (100.000,00 kn);
- Dvorac Batthyany u Ludbregu, građevinska sanacija i restauratorski radovi (100.000,00 kn);
- Crkva sv. Martina u Martijancu, građevinska sanacija (100.000,00 kn);
- Dvorac u Martijancu, građevinska sanacija (100.000,00 kn);
- Dvorac Maruševac u Maruševcu, građevinska sanacija (100.000,00 kn);
- Kapela Sv. Duha u Prigorcju, građevinska sanacija (100.000,00 kn);
- Crkva sv. Marije u Remetinecu, građevinska sanacija i restauratorski radovi (100.000,00 kn);
- Uršulinski samostan i crkva Isusova rođenja u Varaždinu, građevinska sanacija (100.000,00 kn).

## Pregled najznačajnijih projekata u 2005. godini

### Glazbene i glazbeno-scenske umjetnosti

- 35. varaždinske barokne večeri (700.000,00 kn);

### Investicijska potpora

- Palača Herzer u Varaždinu (800.000,00 kn);
- Dvor Trakošćan (500.000,00 kn);
- Hrvatsko narodno kazalište u Varaždinu (250.000,00 kn);
- Državni arhiv u Varaždinu (200.000,00 kn);

### Knjižnična djelatnost

- Gradska knjižnica i čitaonica "Metel Ožegović" u Varaždinu (400.000,00 kn);

### Muzejsko-galerijska djelatnost

- Gradski muzej Varaždin (111.000,00 kn);

### Zaštita kulturnih dobara

- Palača Županije u Varaždinu, restauratorski radovi i konzervatorska istraživanja (400.000,00 kn);
- Crkva Sv. Trojstva u Visokom, građevinska sanacija i konzervatorski istražni radovi (200.000,00 kn);
- Vjenčaoa u Ludbregu, ostalo (300.000,00 kn);

- Crkva sv. Marije i bivši pavlinski samostan u Lepoglavi, građevinska sanacija i restauratorski radovi (300.000,00 kn);
- Fanjevački samostan u Varaždinu, građevinska sanacija i restauratorski radovi (250.000,00 kn);
- Crkva sv. Florijana u Varaždinu, građevinska sanacija i završni radovi (200.000,00 kn);
- Crkva sv. Marije i bivši pavlinski samostan u Lepoglavi, zidne slike, mozaici i štukatura (200.000,00 kn);
- Župni dvor Remetinec u Novom Marofu, konstruktivna i građevinska sanacija (200.000,00 kn);
- Palača Erdoedy-Patačić u Varaždinu, konzervatorski, istražni i završni radovi (200.000,00 kn);
- Antičko naselje i termalni kompleks u Varaždinskim Toplicama, zaštitna arheološka istraživanja, drenaža, konzervatorsko restauratorski radovi i muzeološka prezentacija (150.000,00 kn);
- Crkva Sv. Križa u Križovljanu, izrada izvedbene dokumentacije, konstruktivna i građevinska sanacija (150.000,00 kn);
- Crkva sv. Josipa u Bednji, građevinska sanacija i konzervatorska istraživanja (150.000,00 kn);
- Crkva Sv. Trojstva u Ludbregu, konzervatorska istraživanja, konstruktivna i građevinska sanacija (150.000,00 kn);
- Crkva sv. Tome u Donjoj Voći, izrada dokumentacije i konstruktivna i građevinska sanacija (150.000,00 kn);
- Utvrda Čanjevo, građevinska sanacija, konzervatorski radovi, arheološka istraživanja i geodetsko snimanje (120.000,00 kn);
- Crkva sv. Marije Magdalene u Ivancu, zidne slike, mozaici i štukatura (100.000,00 kn);
- Dvorac Erdoedy u Novom Marofu, konstruktivna i građevinska sanacija (100.000,00 kn);
- Sinagoga u Varaždinu, istražni radovi i izrada dokumentacije (100.000,00 kn);
- Crkva sv. Martina u Donjoj Voći, zidne slike, mozaici i štukatura (100.000,00 kn);
- Kapela Sv. Duha u Prigorecu, završni radovi (100.000,00 kn);
- Crkva Pohođenja BDM u Donjoj Višnjici, zidne slike, mozaici i štukatura (100.000,00 kn);
- Crkva BDM u Remetinecu, propovjedaonica i oltar sv. Antuna Padovanskog 17. st. (100.000,00 kn).

## Pregled najznačajnijih projekata u 2006. godini

### Dramska umjetnost

- HNK u Varaždinu, predstava "Matijaš Grabacijaš dijak" (100.000,00 kn);

### Glazbene i glazbeno-scenske umjetnosti

- 36. varaždinske barokne večeri (645.000,00 kn);

## **Investicijska potpora**

- Gradski muzej Varaždin, obnova palače Herzar (3.000.000,00 kn);
- Hrvatsko narodno kazalište, Varaždin, sanacija zgrade HNK u Varaždinu (3.000.000,00 kn);
- Dvor Trakošćan, uređenje stalnog muzejskog postava i obnova dvorca (1.000.000,00 kn);
- Grad Varaždin, uređenje bivše sinagoge za muzejsko galerijski centar (600.000,00 kn);
- Hrvatsko narodno kazalište, Varaždin, nabava opreme (300.000,00 kn);
- Gradski muzej Varaždin, izmjene i dopune stalnog postava (200.000,00 kn);
- Pučko otvoreno učilište "Dragutin Novak", Ludbreg, sanacija zgrade (200.000,00 kn);
- Gradska knjižnica i čitaonica "Metel Ožegović", Varaždin, nabava opreme (135.000,00 kn);

## **Knjižnična djelatnost**

- Gradska knjižnica i čitaonica "Metel Ožegović" u Varaždinu (400.000,00 kn);

## **Muzejsko-galerijska djelatnost**

- Dvor Trakošćan (120.000,00 kn);

## **Zaštita kulturnih dobara**

- Crkva sv. Marije i bivši pavlinski samostan u Lepoglavi, građevinska sanacija, izrada dokumentacije i restauratorski radovi (1.650.000,00 kn);
- Dvorac Batthyany, stručni skupovi (400.000,00 kn);
- Palača Županije u Varaždinu, restauratorski radovi i izrada dokumentacije (400.000,00 kn);
- Crkva sv. Florijana u Varaždinu, građevinska sanacija i završni radovi (350.000,00 kn);
- Crkva Sv. Trojstva u Visokom, građevinska sanacija i konzervatorski istražni radovi (350.000,00 kn);
- Crkva sv. Tome u Donjoj Voći, konstruktivna i građevinska sanacija (330.000,00 kn);
- Crkva Uznesenja BDM u Bednji, građevinska sanacija i završni radovi (200.000,00 kn);
- Crkva Sv. Trojstva u Ludbregu, arheološka i konzervatorska istraživanja i konstruktivna i građevinska sanacija (200.000,00 kn);
- Kapela sv. Vuka u Vukovoju, restauratorski radovi i opremanje (200.000,00 kn);
- Antičko naselje i termalni kompleks u Varaždinskim Toplicama, konzervatorska i arheološka istraživanja, izrada izvedbene, restauratorske i konzervatorske dokumentacije i restauratorski radovi (200.000,00 kn);
- Sinagoga u Varaždinu, istražni radovi i izrada dokumentacije (200.000,00 kn);
- Palača Erdoedy-Patačić u Varaždinu, građevinska sanacija, konzervatorski istražni radovi (150.000,00 kn);
- Crkva Sv. Križa u Križovljanu, izrada izvedbene dokumentacije, konstruktivna i građevinska sanacija (150.000,00 kn);
- Fanjevački samostan u Varaždinu, građevinska sanacija i restauratorski

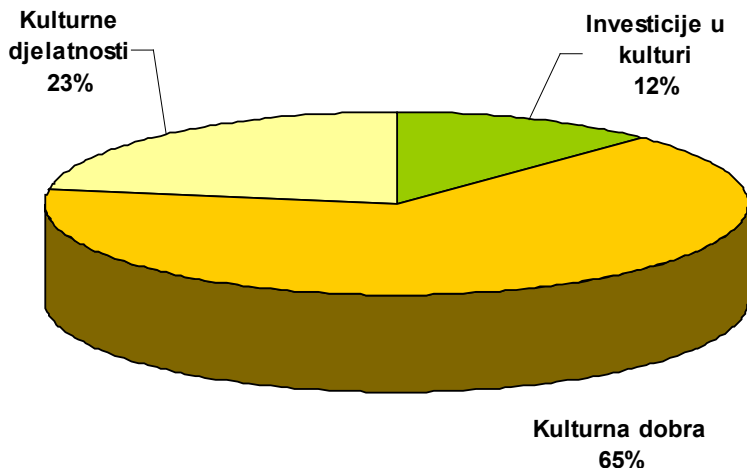
- radovi (150.000,00 kn);
- Crkva Uznesenja BDM u Varaždinu, restauratorski i konzervatorski radovi (150.000,00);
- Utvrda Čanjevo, građevinska sanacija, konzervatorski radovi, arheološka istraživanja i geodetsko snimanje (120.000,00 kn);
- Vjenčaoa u Ludbregu, građevinska sanacija, istražni radovi i izrada dokumentacije (100.000,00 kn);
- Crkva BDM u Remetincu, propovjedaonica i vitraj 17. st. (100.000,00 kn);
- Crkva sv. Josipa u Bednji, građevinska sanacija i konzervatorska istraživanja (100.000,00 kn).

## Odobreni programi javnih potreba u kulturi Varaždinske županije u 2007. godini

PROGRAMSKA DJELATNOST	BROJ PROGRAMA	ODOBRENO	%
Arhivska djelatnost	6	106.000,00	0,96
Časopisi			0,00
Dramska umjetnost	9	265.000,00	2,40
Film i kinematografija			0,00
**Filmska proizvodnja			0,00
Glazbene i glazbeno-scenske umjetnosti	3	845.000,00	7,65
Informatizacija	8	70.000,00	0,63
Investicijska potpora	8	1.355.000,00	12,27
Književne manifestacije	1	10.000,00	0,09
Književno stvaralaštvo			0,00
Knjižnična djelatnost	5	680.000,00	6,16
Kulturna dobra – nepokretna	35	7.010.000,00	63,47
Kulturna dobra – pokretna	3	168.000,00	1,52
Kulturno-umjetnički amaterizam	3	70.000,00	0,63
Likovna, vizualna i audiovizualna	2	45.000,00	0,41
Međunarodna kulturna suradnja	6	127.000,00	1,15
Muzejsko-galerijska djelatnost	6	222.500,00	2,01
Nove medijske kulture			0,00
**Otkup knjiga	4	61.500,00	0,56
**Potpora knjizi	1	10.000,00	0,09
**Potpora knjizi strana			0,00
<b>UKUPNO</b>	<b>100</b>	<b>11.045.000,00</b>	<b>100,00</b>

Izvor: Baza podataka "Centrix" i "Teuta", stanje: 31. kolovoz 2007.

\*\* Programi se sufinanciraju po posebnim natječajima



## Pregled najznačajnijih projekata odobrenih u 2007. godini

### Dramska umjetnost

- Hrvatsko narodno kazalište Varaždin, Postavljanje drame "Vučjak" M. Krležu (100.000,00 kn);

### Glazbene i glazbeno-scenske umjetnosti

- Varaždinske barokne večeri, 37. Varaždinske barokne večeri (700.000,00 kn);
- Varaždinski komorni orkestar, Koncertna gostovanja u RH, Narudžbe tri nova djela hrvatskih skladatelja (115.000,00 kn);

### Investicijska potpora

- Hrvatsko narodno kazalište, Varaždin, Rekonstrukcija pozornice kazališta (800.000,00 kn);
- Gradska knjižnica i čitaonica "Metel Ožegović", Varaždin, Sanacija krovništa knjižnice (150.000,00 kn);
- Dvor Trakošćan, Trakošćan, Obnova i uređenje kompleksa dvorca (100.000,00 kn);
- Pučko otvoreno učilište "Dragutin Novak", Ludbreg, Adaptacija kino dvorane (100.000,00 kn);

### Knjižnična djelatnost

- Gradska knjižnica i čitaonica "Metel Ožegović", Varaždin, Nabava knjižne i neknjižne građe (400.000,00 kn);

### Kulturna dobra - nepokretna

- Varaždin, Crkva sv. Florijana, Građevinska sanacija, konzervatorsko restauratorski radovi (700.000,00 kn);
- Lepoglava, Crkva sv. Marije i bivši pavlinski samostan, Restauratorski radovi, istražni radovi, izrada dokumentacije (680.000,00 kn);
- Varaždinske Toplice, Antičko naselje i termalni kompleks, Radovi prezentacije, konzervatorsko restauratorski radovi (500.000,00 kn);
- Visoko, Crkva sv. Trojstva, Građevinska sanacija, konstruktivna sanacija,

- konzervatorska istraživanja (400.000,00 kn);
- Ludbreg, Crkva sv. Trojstva, Građevinska sanacija (400.000,00 kn);
- Varaždin, Sinagoga, Građevinska sanacija (300.000,00 kn);
- Varaždin, Uršulinski samostan – škola, Građevinska sanacija (300.000,00 kn);
- Križovljan, Crkva sv. Križa, Izrada dokumentacije, konstruktivna sanacija (300.000,00 kn);
- Donja Voća, Crkva sv. Tome, Konstruktivna sanacija (250.000,00 kn);
- Lepoglava, Crkva sv. Marije i bivši pavlinski samostan, Restauratorski radovi na zidnom osliku (250.000,00 kn);
- Vukovoj, Kapela sv. Vuka (sv. Wolfganga), Restauratorski radovi na zidnom osliku (200.000,00 kn);
- Veliki Bukovec, Grobna kapela Draškovića u Križančiji, Građevinska sanacija, konstruktivna sanacija, uređenje okoliša (200.000,00 kn);
- Varaždin, Palača Erdödy-Patačić, Građevinska sanacija (200.000,00 kn);
- Petrijanec, Crkva sv. Petra i Pavla, Konstruktivna sanacija (200.000,00 kn);
- Donja Voća, Crkva sv. Martina, Konzervatorsko restauratorski radovi (200.000,00 kn);
- Gornji Kneginec, Kurija župnog dvora, Građevinska sanacija (200.000,00 kn);
- Bednja, Crkva Uznesenja BDM, Građevinska sanacija (200.000,00 kn);
- Ludbreg, dvorac Batthyany kapela krvi Isusove - zidne slike, Konzervatorsko restauratorski radovi (150.000,00 kn);
- Meljan, Kapela sv. Tri Kralja, Ravna Gora, Konstruktivna sanacija (150.000,00 kn);
- Čanjevo, Utvrda Čanjevo, Arheološki istražni radovi, konzervatorsko restauratorski radovi (100.000,00 kn);
- Ivanec, Crkva sv. Marije Magdalene, Restauratorski radovi na zidnom osliku (100.000,00 kn);
- Prigorec, Kapela sv. Duha, Konstruktivna sanacija, restauratorski radovi (100.000,00 kn);
- Rukljevina, Crkva sv. Marije, Građevinska sanacija, konstruktivna sanacija (100.000,00 kn);
- Turčin, Crkva sv. M. Magdalene, Kneginec Gornji, Konstruktivna sanacija, sanacija pročelja (100.000,00 kn);
- Varaždinske Toplice, Crkva sv. Martina, Izrada dokumentacije, izrada arh. snimka postojećeg stanja (100.000,00 kn);
- Vinica, Kurija Matačić-Dolanski, Izrada dokumentacije, izrada arh. snimka postojećeg stanja (100.000,00 kn).

# ZDRAVLJE ZA SVE

## NACIONALNI ZDRAVSTVENI PROGRAMI

### Nacionalni preventivni zdravstveni programi

#### Preventivni pregledi osiguranih osoba starijih od 50 godina

- provođenje preventivnih pregleda u sklopu primarne zdravstvene zaštite kod osiguranih osoba starijih od 50. godina.
- rano otkrivanje niza bolesti poput bolesti srca i krvnih žila, bolesti visokog krvnog tlaka, šećerne bolesti ili slabokrvnosti.

#### Program ranog otkrivanja raka dojke

Program u sklopu kojega se svim ženama u Republici Hrvatskoj u dobi od 50 do 69 godina omogućuje svaku drugu godinu rendgensko snimanje dojki – mamografija. U toj dobnoj skupini ima oko 560 000 žena. Osnovni ciljevi nacionalnog programa ranog otkrivanja raka dojke su otkriti rak dojke u početnom (lokaliziranom) stadiju u velikom broju žena i time smanjiti smrtnost od raka dojke za 20-25% pet godina nakon početka provođenja programa.

#### Nacionalni program ranog otkrivanja raka dojke, stanje na dan 27. kolovoza 2007. godine

Županija	Udio odazvanih žena 1937, 1954. i 1955. godište
Varaždinska	41,96%
Ukupno Hrvatska	50,6%

#### Izješće o broju dijagnosticiranih karcinomima dojke tijekom provođenja Nacionalnog programa ranog otkrivanja raka dojke - stanje na dan 29. kolovoza 2007. godine - dg obrada za sve nije završena

Županija	Sumnjivi nalazi (BI-RADS 4 i 5)	Potvrđeni karcinom
Varaždinska	8	3
Ukupno	1024	239



## Nacionalni epidemiološki usmjereni programi

### Nacionalni program intervencijske kardiologije je pokrenut sredinom 2005. godine.

- Odlični rezultati čine ovaj program zasigurno jednim od najvećih recentnih uspjeha hrvatskoga zdravstva. Konkretno, smrtnost od infarkta srca u županijskim bolnicama kretala se početkom 2004. godine oko 15 -20%, a danas u 2007. godine iznosi 5-10%.
- Uspostava centara koji uz promptnu reakciju zbrinjavaju bolesnike s infarktom srca značajno su smanjili smrtnost od te bolesti na čitavom teritoriju Republike Hrvatske jer je dostupnost invazivne metode u liječenju infarkta srca postala jednaka za sve građane u Hrvatskoj.

### Centri intervencijske kardiologije i županije koje gravitiraju

Zdravstvena ustanova	Područja s kojih se zbrinjavaju bolesnici
KBC ZAGREB	VARAŽDINSKA ŽUPANIJA ZAGREBAČKA ŽUPANIJA- osim Samobora i Jastrebarskog BJELOVARSKO-BILOGORSKA ŽUPANIJA

### Nacionalni program zdravstvene zaštite osoba sa šećernom bolesti.

Program ponajprije obuhvaća rano otkrivanje šećerne bolesti u osoba starijih od 50 godina putem određivanja koncentracije šećera u krvi tijekom redovitih pregleda svake dvije godine, a uvodi se i sustav savjetovališta za osobe sa šećernom bolesti.

## Nacionalni posebni programi

### Program transplantacijske medicine.

Broj transplantacija organa je u zadnje tri godine izrazito porastao što transplantacijsku medicinu u Hrvatskoj čini prepoznatom u Europi. Republika Hrvatska 25. svibnja 2007. postala je punopravna članica najvećeg stručnog udruženja u Europi – Eurotransplanta.

Preporod transplantacijske medicine rezultat je donošenja suvremenih zakonodavnih rješenja, ali i posebnog načina financiranja koji je inauguriran 2006. godine.

Po prvi puta u povijesti formirane su jedinstvene liste čekanja čime je osiguran razvidan i objektivnan proces dodjele organa.

### Osnivanje posebnog fonda skupih lijekova

- u iznosu od dvjesto milijuna kuna čiji je zadatak podmiriti troškove liječenja bolesnika s jako skupim lijekovima, lijekovima koje su bolesnici do tada često morali sami plaćati. “
- omogućio je svim građanima Republike Hrvatske, bez obzira na njihov socijalni ili

materijalni status besplatno liječenje s najskupljim i najsuvremenijim lijekovima za liječenje niza nasljednih bolesti ponajprije u djece (zloćudnih tumora, hemofilije, hepatitisa C ili multiple skleroze).

### **Ulaganja u medicinsku opremu i prostorne kapacitete – policentrični razvoj**

- u četiri godine mandata Vlade premijera Sanadera u infrastrukturu zdravstvenog sustava Republike Hrvatske uloženo je sveukupno 2,8 milijardi kuna,
- inauguriran je sustav objedinjene javne nabave medicinske opreme čime se za isti iznos novaca nabavlja veća količina kvalitetnije opreme.

### **Projekt financiranja bolnica prema dijagnostičko terapijskim skupinama**

- u sve akutne bolnice u Hrvatskoj uvodi se postupno novi sustav financiranja po modelu dijagnostičko-terapijskih skupina koji podrazumijeva plaćanje bolnicama na temelju obavljenih usluga, a ne samo na temelju broja postelja,
- postići će se porast učinkovitosti jer će se točnom evidencijom pratiti sve što je učinjeno, a iznosi plaćanja bit će pravičniji. Omogućiti će se i uspoređivanje s institucijama sličnog ili istog ranga diljem svijeta.

### **Nova politika lijekova**

- dvije liste lijekova (osnovna i dopunska),
- osnovna lista bez participacije pa je njihova dostupnost jednaka za sve građane Republike Hrvatske, bez obzira na njihov materijalni ili socijalni status i činjenicu da li su ili nisu oslobođeni plaćanja participacije.

### **Ulaganja u kadrove**

Model plaćenog pripravničkog staža

- osiguravanjem financijskih sredstava u Državnom proračunu u iznosu od 90 milijuna kuna u potpunosti se financira pripravnički staž visoke i više stručne spreme zdravstvenih radnika, a plaćeni pripravnički staž (šest mjeseci) zdravstvenih radnika sa srednjom stručnom spremom osigurava se preko poslodavca, kao obveza.

### **Specijalističko usavršavanje zdravstvenih djelatnika**

- u razdoblju od 2004. do lipnja 2007. godine Ministarstvo zdravstva i socijalne skrbi odobrilo je ukupno 2756 specijalizacija i užih specijalizacija

### **Informatizacija sustava zdravstva i socijalne skrbi**

- U cilju racionalizacije i boljeg funkcioniranja zdravstvenog sustava kao i sustava socijalne skrbi u Republici Hrvatskoj Ministarstvo zdravstva i socijalne skrbi pokrenulo je opsežan projekt informatizacije svih njenih segmenata.

### **Osiguranje kvalitete u zdravstvu**

- osiguranje pravedne dostupnosti zdravstvene usluge, cjelovite, točne i razumljive obaviještenosti, sigurnosti postupaka dijagnostike i liječenja prema najvišim standardima medicine i partnerskog odnosa sa zdravstvenim radnicima u postupku suodlučivanja,

## **Zdravstvena knjižica od rođenja do punoljetnosti**

- novi sustav praćenja zdravstvene zaštite djece a posebno praćenje rasta i razvoja djece,
- zdravstveni dokument koji ima svako dijete, a u posjedu je roditelja s ciljem da se u njemu nađu najznačajniji zdravstveni podaci o djetetu.

Ona osigurava kvalitetnu komunikaciju između različitih profila zdravstvenih djelatnika, ali i ukazuje na problem djeteta sa zdravstvenim rizicima.

## **Liste čekanja**

- od 2006. godine zakonskim odredbama omogućeno je da se prvi pregled kod liječnika- specijaliste mora načiniti unutar najviše 30 dana. U protivnom, pacijent – bolesnik ima pravo obaviti pregled bilo gdje drugdje u Hrvatskoj, uključujući i privatni sektor, a iznos koji će platiti u cijelosti će biti podmiren od strane Hrvatskog zavoda za zdravstveno osiguranje,
- omogućena je dostupnost informacija o stanju listi čekanja na web stranicama kliničkih bolničkih ustanova i web stranici Ministarstva zdravstva i socijalne skrbi.

## **Socijalna skrb**

### **Prava i korisnici u sustavu socijalne skrbi**

#### **Prava u sustavu socijalne skrbi**

- sustav socijalne skrbi nudi širok spektar prava koja se ukratko mogu podijeliti na novčana davanja, usluge i institucijske, odnosno izvaninstitucijske oblike skrbi. U sustavu socijalne skrbi evidentirano je 244.245 korisnika, što znači da je udjel ovih osoba u odnosu na ukupni broj stanovnika u Republici Hrvatskoj 5,5%.
- socijalna se skrb ostvaruje putem mreže centara za socijalnu skrb, te domova socijalne skrbi i centara za pomoć i njegu.
- u Hrvatskoj postoji 80 centara za socijalnu skrb s 25 podružnica koji obavljaju preko 146 funkcija koje se ugrubo mogu podijeliti na javne ovlasti u području socijalne skrbi, obiteljsko-pravne i kazneno-pravne zaštite, stručno-analitičke poslove, financijske i druge poslove.
- domovi socijalne skrbi pružaju usluge stanovanja, dnevnog boravka, prehrane, odijevanja, održavanja osobne higijene, brige o zdravlju, odgoja i obrazovanja, osposobljavanja, radnih aktivnosti, psihosocijalne rehabilitacije, organiziranja slobodnog vremena, njege i dr. U Hrvatskoj djeluje 69 državnih domova s ukupno 8.505 korisnikom, 46 županijskih domova za starije i nemoćne osobe s 10.205 korisnika i 89 doma drugih osnivača s 5.571 korisnika.
- centri za pomoć i njegu pružaju usluge organiziranja prehrane, obavljanja kućanskih poslova, održavanja osobne higijene, te zadovoljavanja drugih potreba.

### **Korisnici u sustavu socijalne skrbi**

- korisnici socijalne skrbi su samci i obitelji koji nemaju dovoljno sredstava za podmirenje osnovnih životnih potreba, dijete s invaliditetom ili psihički bolesno dijete i dijete prema kojem je ili bi trebala biti primijenjena mjera obiteljskopravne

ili kaznenopravne zaštite, osoba koja je u nevolji zbog poremećenih odnosa u obitelji, žrtva obiteljskog nasilja ili drugih oblika društveno neprihvatljivog ponašanja, te odrasla osoba kojoj je radi invalidnosti, starosti, psihičke bolesti, trajnih promjena u zdravstvenom stanju, ovisnosti ili drugih razloga potrebna pomoć.

### **Projekt razvoja sustava socijalne skrbi**

U tijeku je provođenje Projekta razvoja sustava socijalne skrbi koji se financira iz Investicijskog zajma Svjetske banke, a kojim će se nastojati uspostaviti novi, racionalniji i djelotvorniji sustav usmjeren prema socijalno najugroženijim građanima, odnosno socijalno osjetljivim skupinama. Projektom se želi postići bolja usmjerenost socijalnih naknada, raznovrsnost usluga, a time i kvalitetnija skrb o korisnicima.

- Informatizacija sustava socijalne skrbi i poboljšanje prostornih uvjeta ustanova socijalne skrbi
- informatizacijom sustava nastojati će se poboljšati administracija u sustavu socijalnih pomoći kroz primjenu novog organizacijskog modela u centrima za socijalnoj skrbi.

Projektom će se poboljšati infrastrukturni uvjeti u centrima za socijalnu skrb i to putem izgradnje 13 novih objekata i adaptacije 13 postojećih, te povećanje sigurnosnih uvjeta u domovima za smještaj korisnika ulaganjem u poboljšanje sanitarno-higijenskih uvjeta – u 57 domova socijalne skrbi.

### **Ulaganje u kadrove**

- u razdoblju od 2004. do svibnja 2007. godine u ustanovama socijalne skrbi zaposleno je ukupno 446 nova radnika. U centrima za socijalnu skrb u tom je razdoblju zaposleno 138 radnika, u domovima za psihički bolesne odrasle osobe 50 radnika, u domovima za djecu bez odgovarajuće roditeljske skrbi zaposlena su 23 radnika, u domovima za djecu s poremećajima u ponašanju 37 radnika, te u domovima za tjelesno ili mentalno oštećene osobe 198 radnika.
- kako bi se omogućilo stjecanje potrebnog znanja, te osposobljavanja za samostalan rad, svake se godine osiguravaju sredstva za mirovinsko i zdravstveno osiguranje te prijevoz za 150 vježbenika-volontera u ustanovama socijalne skrbi.
- slijedom prepoznate potrebe konstantnog učenja i stručnog usavršavanja radnika, Ministarstvo je odobrilo doškovanje i prekvalifikaciju za 100 radnika u ustanovama socijalne skrbi. S obzirom na osigurana financijska sredstva odobreno je financiranje troškova poslijediplomskih studija za 10 stručnih radnika, te podmirenje troškova stručnog usavršavanja iz različitih terapijskih tehnika za pet stručnih radnika. U tu su svrhu u 2007. godini i nadalje osigurana sredstva u državnom proračunu.

### **Civilno društvo**

- u razdoblju od 2004. do 2007. godine dodijeljene su financijske potpore udrugama osoba s invaliditetom i udrugama koje se bave socijalnom i humanitarnom djelatnošću u ukupnom iznosu od 90,0 mil. kn, iz sredstava osiguranih u Državnom proračunu RH i iz dijela prihoda od igara na sreću.
- financirani su osnovni troškovi djelovanja nacionalnih saveza udruga osoba s

invaliditetom u ukupnom iznosu od 16.832.818,00 kn iz sredstava osiguranih u Državnom proračunu RH i iz dijela prihoda od igara na sreću. U udrugama osoba s invaliditetom zaposleno je ukupno 65 stručnih radnika u 2005. i 2006. godini.

U tijeku su pripreme za zapošljavanje još 30 stručnih radnika.

- s računa Zaklade "Ivana Brlić Mažuranić" isplaćene su jednokratne novčane pomoći u iznosu od 4.400,00 kn na račune 124 djece – invalida rata, temeljem podataka iz službene evidencije Uprave za zaštitu žrtava i sudionika rata ovog ministarstva.
- obavljen je nadzor nad izvršavanjem 179 ugovora (za projekte, osnovnu djelatnost, građevinske adaptacije i opremu za rad) o financijskoj potpori zaključenih s udrugama.

### **Ljetovanje djece iz udomiteljskih obitelji**

- u suradnji s Hrvatskim Crvenim križem Gradskim društvom Crvenog križa Zagreb, u 2006. i 2007. godini organizirano je desetodnevno ljetovanje školske djece smještene u udomiteljskim obiteljima u Hostelu «Villa rustica» u Novom Vinodolskom. Ovim projektom je u 2006. godini obuhvaćeno 1043 djece osnovno školske i srednjoškolske dobi te u 2007. godini cca. 1500 djece kojima je rješenjem centra za socijalnu skrb priznato pravo na skrb izvan vlastite obitelji kao stalni smještaj u udomiteljskoj obitelji.
- u suradnji s Hrvatskim Crvenim križem Gradskim društvom Crvenog križa Županja, u 2006. godini, organizirano je desetodnevno ljetovanje u odmaralištu Rogoznica za 50-ero djece osnovnoškolske i srednjoškolske dobi s područja Vukovarsko-srijemske županije koja su rješenjem centra za socijalnu skrb smještena u udomiteljskim obiteljima.

## **Zakonodavna aktivnost**

### **Zakon o socijalnoj skrbi**

- radi pojednostavljenja postupka, objedinjavanja prava i smanjenja administriranja, te uvođenje novog prava na status roditelja njegovatelja donesen je Zakon o izmjenama i dopunama Zakona o socijalnoj skrbi

### **Zakon o udomiteljstvu**

- u svrhu daljnjeg unapređivanja izvaninstitucijskih oblika skrbi i prevencije institucionalizacije izrađen je posebni propis o udomiteljstvu, kao tradicionalnom obliku skrbi u Republici Hrvatskoj. Nacrtom prijedloga Zakona o udomiteljstvu na jedinstven se način propisuju prava, obveze i zadaće, kako udomitelja, tako i centara za socijalnu skrb, što je i u skladu s osnovnim ciljevima reforme socijalne skrbi

# POBJEDOM U PARTNERSTVO

Ministarstvo obrane je u posljednje tri godine, pod mandatom ove Vlade, pokrenulo čitav niz za oružane snage vitalnih i krucijalnih projekata. Cilj je, prije svega, stvaranje modernog i priuštivog obrambenog sustava. Danas su Oružane snage Republike Hrvatske još spremnije štititi suverenitet i neovisnost, obraniti teritorijalnu cjelovitost Republike Hrvatske, te sposobnije suočiti se sa sigurnosnim izazovima 21. stoljeća, pridonoseći međunarodnom miru i sigurnosti u obliku združenog djelovanja s partnerima u međunarodnim misijama.



U Ministarstvu obrane započela je uspostava policy funkcija temeljem koje će se razvijati područne obrambene politike (personalna, proračunska, politika opremanja, politika znanstveno-istraživačkog rada ...). Potpunim usvajanjem i uspostavljanjem Sustava planiranja, programiranja, izrade i izvršenja proračuna, omogućit će se integrirano upravljanje resursima.

U skladu sa Zakonom o sustavu unutarnjih financijskih kontrola u javnom sektoru u Republici Hrvatskoj (NN broj: 141/06) u Ministarstvu obrane ustrojen je Samostalni odjel za unutarnju reviziju, a u tijeku su aktivnosti vezane uz uspostavu, razvitak i provođenje financijskog upravljanja i kontrole (FMC).

Oružane snage neće biti samo klasična vojna sila već lako razmjestiva i interoperabilna organizacija integrirana u NATO savez, s razvijenim sposobnostima za obranu zemlje i sudjelovanje u punom spektru NATO i EU operacija. Procesom profesionalizacije OS RH osigurat će se popuna mladim i stručnim osobljem koje će moći slijediti zahtjeve suvremenih tehnologija naoružanja i prihvatiti izazove obuke za zadaće u budućnosti.

Zadnje tri godine obilježene su snažnim napretkom te provedbom istinskih i jasno zadanih obrambenih reformi, što je rezultiralo izradom prvog hrvatskog Strateškog pregleda obrane (dostupnog svim zainteresiranima na hrvatskom i engleskom jeziku na web stranici Ministarstva obrane [www.morh.hr](http://www.morh.hr)), te usvajanjem Dugoročnog plana razvoja oružanih snaga RH, 2006.-2015. (također dostupnog na web stranici MORH-a). Riječ je o strateškom dokumentu koji je prvi put izrađen u Republici Hrvatskoj. DPR proporcira način daljnjeg osposobljavanja hrvatskih oružanih snaga za izvršavanje temeljnih

misija i zadaća, odnosno razvoj ključnih sposobnosti sukladno potrebama Republike Hrvatske. Temeljem DPR-a izrađeno je šest Provedbenih planova po područjima definiranim u DPR-u i u tijeku je realizacija zadanih ciljeva dugoročnog razvoja OS RH.

U području ljudskih resursa uspostavljen je sustav planiranja, pribavljanja, promicanja i izdvajanja osoblja, a 2005. godine prvi put je započeo proces planskog pribavljanja osoblja, uz stalno jačanje izobrazbe i obuke civilnog i djelatnog osoblja te profesionalnog razvoja. Prema Dugoročnom planu razvoja, veličina OS RH neće prelaziti 16.000 djelatnih vojnih osoba, 2.000 civilnog osoblja, 2.000 dragovoljnih ročnika (ukupni godišnji kontingent) i do 6.000 pripadnika ugovorne pričuve. OS RH će se popunjavati isključivo dragovoljcima, najkasnije od 2010. godine.

U sklopu organizacijskih promjena napuštena je glomazna korpusna struktura kopnene vojske, izvršeno je smanjenje pričuvnog sastava Oružanih snaga. Također je obavljen proces organizacijskog izdvajanja Službe za gospodarenje nekretninama, te je, s tim u vezi oformljeno i započelo s radom trgovačko društvo „Pleter usluge“ d. o. o.

U oružanim snagama ispravnost naoružanja i vojne opreme podignuta je na najvišu razinu u zadnjih deset godina. Započelo je snažnije povezivanje s hrvatskim gospodarstvom u proizvodnji naoružanja i vojne opreme putem "transfera tehnologije" (offset program). Zacrtna su tri ključna projekta opremanja i modernizacije Oružanih snaga. Novo oklopno borbeno vozilo bit će najvažniji projekt opremanja i modernizacije Hrvatske kopnene vojske. Težište opremanja Hrvatskog ratnog zrakoplovstva i protuzračne obrane novi je borbeni avion, koji će se uvesti u uporabu po isteku resursa postojećih aviona, te suvremeni radarski sustav.

Hrvatska ratna mornarica opremit će se ophodnim brodom koji će osigurati sposobnost nadzora teritorijalnog mora i zaštite interesa Republike Hrvatske na Jadranskom moru.

Za potrebe glavnih projekata opremanja i modernizacije Oružanih snaga planira se izdvojiti 8,879 milijardi kuna u desetogodišnjem razdoblju.



U okviru suradnje s NATO-om uspješno se privodi kraju 5. ciklus Akcijskog plana za članstvo, te se istovremeno započinju pripreme za skraćeni 6. ciklus, posljednji prije upućivanja pozivnica za članstvo na sljedećem NATO summitu iduće godine. Doprinosimo ugledu Republike Hrvatske kao zemlje koja poštuje svoje međunarodno preuzete obveze, što dodatno utječe na kandidaturu Republike Hrvatske za nestalnu članicu u Vijeću sigurnosti UN-a, kao i budućeg članstva u Euroatlanskim integracijama.

Dvodnevni skup država članica NATO-a, održan 28. i 29. studenog u Rigi, ostat će zabilježen kao događaj u kojem je Hrvatska dobila dosad najjači potvrdni signal Sjevernoatlantskog saveza glede svojih nastojanja za članstvom. Točka 32. odnosi se isključivo na Hrvatsku u kojoj se pozdravlja potpuna suradnja s Haškim sudom, kao i značajan napredak u političkim, gospodarskim, zakonodavnim i obrambenim reformama, na čemu treba i ustrajati, te se ohrabruju daljnji napori na području osiguravanju javne potpore.

Hrvatska svoj optimizam veže uz dio Deklaracije koji na sljedećem skupu Saveza 2008. godine, najavljuje dodatne pozive državama koje udovoljavaju NATO-ovim standardima i sposobne su pridonositi euroatlantskoj sigurnosti i stabilnosti. Sukadno tome, u predstojećem periodu Hrvatska će nastaviti s opsežnim obrambenim priprema i reformama koje smo započeli u skladu s dugoročnim planskim dokumentima, s ciljem stvaranja oružanih snaga koje će u potpunosti biti sposobne doprinositi ciljevima i politici Saveza.

Strateškim pregledom obrane i Dugoročnim planom razvoja Oružanih snaga Republike Hrvatske definirane su četiri temeljne misije Oružanih snage: zaštita suvereniteta RH i teritorijalne cjelovitosti, obrana RH i saveznika; sudjelovanje u operacijama odgovora na krize u inozemstvu, sudjelovanje u mjerama izgradnje sigurnosti i povjerenja, pomoć civilnim institucijama u zemlji.

Ministarstvo obrane Republike Hrvatske ima jasan strateški cilj. Zadani razvojni okvir osigurava Republici Hrvatskoj povećanje obrambene sposobnosti te Hrvatsku i njezine Oružane snage legitimira kao pouzdanog partnera koji ravnopravno s drugima pridonosi izgradnji mira i stabilnosti. (4 slike: zrakoplov, zrakoplovi, brod, tenk)

## UKUPNA VRIJEDNOST OSTVARENIH UGOVORA VARAŽDINSKOJ ŽUPANIJI ŽUPANIJI 2004.-2007.

		Osnovna Vrijednost	PDV (22%)	Ukupna vrijednost
VARAŽDINSKA ŽUPANIJA	<b>2004</b>	9.885.533,22 kn	2.174.817,31 kn	12.060.350,53 kn
	<b>2005</b>	15.659.803,71 kn	3.445.156,82 kn	19.104.960,53 kn
	<b>2006</b>	14.031.217,91 kn	3.086.867,94 kn	17.118.085,85 kn
	<b>2007</b>	5.855.240,03 kn	1.288.152,81 kn	7.143.392,84 kn
	<b>UKUPNO</b>	<b>45.431.794,87 kn</b>	<b>9.994.994,87 kn</b>	<b>55.426.789,74 kn</b>



# DIPLOMACIJA SURADNJE, SIGURNOSTI I MIRA



## PROJEKT "ABECEDA EUROPSKIH INTEGRACIJA ZA LOKALNU UPRAVU I SAMOUPRAVU"

U okviru ciklusa seminara „Abeceda europskih integracija“, koji sadrži sljedeće module: ‘Osnove EU-a’, ‘Pravo EU-a’, ‘Regionalna politika EU-a’, ‘Upravljanje projektnim ciklusom’, ‘Ekonomska politika EU-a’, ‘Prevođenje u EU’, ‘Pretraživanje i pronalaženje EU dokumentacije’, provode se posebna predavanja koja su namijenjena djelatnicima lokalne uprave i samouprave te drugim zainteresiranim skupinama u pojedinim županijama.

**U Varaždinskoj županiji u 2004. godini održano je 6 seminara, u 2005. godini su održana 4 seminara, u 2006. godini održan je 1 seminar te 1 seminar u 2007.**

Troškove održavanja seminara snosili su Županijski savjeti za europske integracije pojedinih županija.

## NACIONALNI FORUM O PRISTUPANJU EUROPSKOJ UNIJI

Cilj Nacionalnog foruma o pristupanju Europskoj uniji, koji je pokrenut 2004. godine, je postići dobru informiranost hrvatske javnosti o procesu pristupanja Republike Hrvatske Europskoj uniji prenošenjem javne rasprave o različitim pitanjima vezanim uz eurointegracijski proces u Hrvatskoj na lokalnu razinu. Susreti Nacionalnog foruma o pristupanju Europskoj uniji organiziraju se svaki put u drugoj hrvatskoj županiji i uvijek s drugom temom. Do sada je održano četrnaest susreta.

Sudionici pojedinog susreta Nacionalnog foruma pozivaju se ovisno o temi o kojoj se raspravlja. Obzirom da je cilj Nacionalnog foruma uključenost različitih skupina u njegov rad, na svaki je Nacionalni forum pozvan velik broj članova Vlade RH, odnosno resornih ministarstava, Hrvatskog sabora, uglednih stručnjaka iz redova akademske zajednice koji su specijalizirani za pojedina pitanja, predstavnici organizacija civilnog društva, predstavnici medija, predstavnici lokalnih i regionalnih vlasti, manjina i vjerskih zajednica, sindikata, gospodarskih udruženja, predstavnici studentskih i učeničkih organizacija i ostali.

Za organizaciju i pripremu susreta Nacionalnog foruma o pristupanju Europskoj uniji zaduženi su djelatnici Ministarstva vanjskih poslova i europskih integracija, Uprava za informiranje i obrazovanje, Odjel za informiranje o europskim integracijama, Odsjek za Nacionalni forum o pristupanju EU uz potporu resornih ministarstava te lokalnih i regionalnih partnera.

## **U Varaždinskoj županiji susret Nacionalnog foruma održan je 2007. godine u Varaždinu pod nazivom „Što donosi liberalizacija energetskog tržišta“**

Financijska sredstva za održavanje susreta Nacionalnog foruma o pristupanju Europskoj uniji osigurana su u Državnom proračunu RH za Ministarstvo vanjskih poslova i europskih integracija. **Troškovi organizacije jednog susreta Nacionalnog foruma u prosjeku iznose 35.000,00 kuna.**

## **PROJEKT 'POTPORA RADU ŽUPANIJSKIH SAVJETA ZA EUROPSKE INTEGRACIJE'**

Županijski Savjeti za europske integracije (ŽSEI) osnovani su na inicijativu Ministarstva europskih integracija (MEI) s namjerom da se decentralizira proces europskih integracija. Smjernice za rad Županijskih savjeta za izradu Izvješća za 2006.godinu te Plana aktivnosti za 2007. godinu izrađene su u koordinaciji Ministarstva vanjskih poslova i europskih integracija (MVPEI-a), Ministarstva mora, turizma, prometa i razvitka (MMT-PR-a) te Središnjeg državnog ureda za razvojnu strategiju i koordinaciju fondova EU (SDURF-a).

U Europskom tjednu, Savjeti za europske integracije organiziraju niz događanja, čemu MVPEI pruža stručnu i materijalnu pomoć kroz održavanje predavanja i seminara te uz dostavljanje promotivnih materijala.

Županijskim savjetima za europske integracije je za rad **u 2004. godini** ukupno isplaćeno **1.500.000,00 kuna**, a Savjeti su s obzirom na količinu i kvalitetu svojih aktivnosti bili raspoređeni u tri razreda:

1. manje aktivne – kojima je dodijeljeno 40.000,00 kuna,
2. aktivne – kojima je dodijeljeno 70.000,00 kuna te
3. izrazito aktivne – kojima je dodijeljeno 100.000,00 kuna.

**U 2005. godini** Savjetima je za rad također isplaćeno ukupno **1.500.000,00 kuna**, a Savjeti su s obzirom na količinu i kvalitetu svojih aktivnosti bili raspoređeni u tri razreda:

1. manje aktivne – kojima je dodijeljeno od 40.000,00 kuna do 70.000,00 kuna,
2. aktivne – kojima je dodijeljeno 70.000,00 kuna te
3. izrazito aktivne – kojima je dodijeljeno 100.000,00 kuna.

Kao i prethodne dvije godine i **u 2006. godini** Savjetima je za rad isplaćeno ukupno **1.500.000,00 kuna**, a Savjeti su s obzirom na količinu i kvalitetu svojih aktivnosti bili raspoređeni u tri razreda:

1. manje aktivne – kojima je dodijeljeno od 40.000,00 kuna do 70.000,00 kuna,
2. aktivne – kojima je dodijeljeno 70.000,00 kuna te
3. izrazito aktivne – kojima je dodijeljeno 100.000,00 kuna.

Za rad Županijskih savjeta za europske integracije u **2007. godini** osigurana su sredstva u iznosu od **1.973.000,00 kuna**, a Savjeti su s obzirom na količinu i kvalitetu svojih aktivnosti bili raspoređeni u tri razreda:

1. manje aktivne – kojima je dodijeljeno 60.000,00 kuna,
2. aktivne – kojima je dodijeljeno 90.000,00 kuna te
3. izrazito aktivne – kojima je dodijeljeno 120.000,00 kuna.

# BILJEŠKE

# BILJEŠKE

# BILJEŠKE



[www.hdz.hr](http://www.hdz.hr)